

10605

Wall Socket with USB Ports



MonsterShop

Try **Monster** - Buy **Monster** - Be **Monster**



English

Specification

Product Description

This wall socket with USB charging ports allows you to power two electrical items whilst charging two USB devices. It should be fitted by a competent person in accordance with the current edition of the IET Wiring Regulations (BS7671) & Building Regulations. The two plug sockets can power electrical items with a 13A 3 pin UK plug, whilst the two USB ports can be used to charge items such as tablets, smartphones, digital cameras, mp3 players, sat navs, hand held games consoles, and other devices that require charging via a USB port. The USB sockets are restricted to 2 amps (combined) and if the current exceeds this it will automatically shut down to protect your electrical device.

Technical Information

Voltage: 13A 250V

Working temperature:-15 to 40°C

USB output: 2A 5V

UK 3 pin socket output: 13A 250V

Fits to a standard back box (minimum depth 25mm)

Product Specifics

Dimensions: 145mm wide x 85mm high x 25mm deep

Weight: 193g


Monster Guarantee

If you wish to return a product in perfect working order, we provide a 30 day returns policy as long as the item is unopened and in a resalable condition.

A 12 month warranty applies to all of our electrical products; we will cover labour, parts and delivery charges. Our policy is to try and repair the item before arranging an exchange or refund.

If for any reason a part is missing please get in touch with us within 7 days on receipt of your order. You can contact our friendly and helpful Customer Support Team via email or call. For full terms and conditions contact our Support Department via the details on the Contact Us page.

Product Images



User Guide

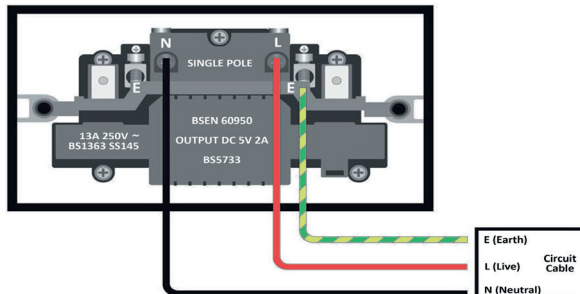
Installation Instructions

This socket must be installed by a competent person, in accordance with the current edition of the IET Wiring Regulations (BS7671) & Building Regulations.

- 1) Ensure you isolate the main power supply and remove the fuse in the fuse box or switch off the circuit breaker in the consumer unit.
- 2) Following the wiring diagram, pass the cable through the entry holes and connect to the appropriate terminal.
- 3) If an Earth loop connection is required, use the additional earth terminal block located in the black box.
- 4) Re-connect the mains supply when the installation is correctly completed.
- 5) Before use we recommend that a socket test is carried out.
- 6) Do not Megger test this socket as it will damage the USB charging circuit.

Wiring Diagram

Please refer to this diagram before installing the socket.



Safety Advice

Safe Working Practice

Please read through the safe working practice to ensure prevention of injury or damage to the device.

We recommend using a competent person for the installation of this socket.

Only suitable for indoor installation, do not install this item outdoors.

Do not operate the device in areas of high temperature or humidity as the socket may not function correctly.

Before starting any electrical work, isolate the mains power supply and refer to the fitting instructions.

For a safe installation and connection ensure that the earth is connected.

Wire and wiring colours are in accordance with the current IET Wiring Regulations.

Before use we recommend that a socket test is carried out.

Do not Megger test this socket as it will damage the USB charging circuit.

Ensure the switches are turned off when the socket is not in use.



Français

Spécification

Description du Produit

Cette prise murale avec ports de charge USB vous permet d'alimenter deux éléments électriques tout en chargeant deux périphériques USB. Il doit être installé par une personne compétente conformément à l'édition en vigueur du règlement sur le câblage IET (BS7671) et au Règlement sur le bâtiment.

Les deux prises peuvent alimenter des éléments électriques avec une prise UK de 3 broches 13A, tandis que les deux ports USB peuvent être utilisés pour charger des éléments tels que des tablettes, des smartphones, des appareils photo numériques, des lecteurs mp3, des navigateurs sat, des consoles de jeux à main et d'autres appareils qui nécessitent une charge via un port USB. Les prises USB sont limitées à 2 ampères (combinées) et si le courant dépasse celui-ci, il s'éteindra automatiquement pour protéger votre appareil électrique.

Informations Techniques

Tension: 13A 250V

Température de fonctionnement: -15 à 40°C

Sortie USB: 2A 5V

Sortie femelle à 3 broches: 13A 250V

S'adapte à un coffre arrière standard (profondeur minimale 25 mm)

Spécification du Produit

Dimensions: 145 mm de largeur x 85 mm de haut x 25 mm de profondeur

Poids: 193 g


Garantie Monster

Si vous souhaitez renvoyer un produit en parfait état de marche, nous proposons 14 jours de la politique de retour autant que l'article n'a pas été ouvert et dans un état de revente.

Une garantie de 12 mois s'applique pour tous nos produits électriques; nous couvrirons les frais de main d'œuvre, des pièces et de la livraison. Notre politique est d'essayer de fixer l'article avant d'organiser un échange ou un remboursement.

Si pour une raison quelconque une pièce est manquante prenez contact avec nous dans les 7 jours après la réception de votre commande. Vous pouvez appeler ou envoyer un email à notre amicale et serviable équipe de support à la clientèle. Pour toutes les termes et conditions contactez notre Département de Soutien via les détails sur la page Contactez-nous

Images du Produit



Guide de l'utilisateur

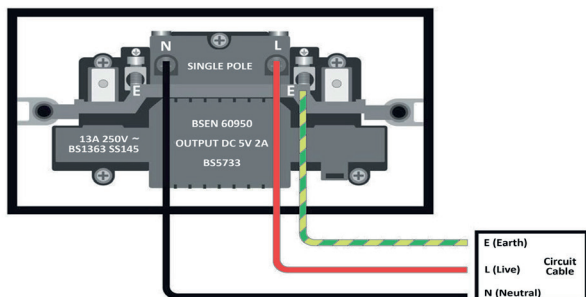
Instructions d'installation

Cette prise doit être installée par une personne compétente, conformément à l'édition en vigueur du règlement sur le câblage IET (BS7671) et au règlement sur le bâtiment.

- 1) Assurez-vous d'isoler l'alimentation principale et de retirer le fusible dans la boîte à fusibles ou d'éteindre le disjoncteur dans l'unité de consommation.
- 2) En suivant le schéma de câblage, passez le câble à travers les trous d'entrée et connectez-vous au terminal approprié.
- 3) Si une connexion de la phase terre est requise, utilisez le bloc de la borne terre supplémentaire situé dans la boîte noire.
- 4) Rebrancher le secteur lorsque l'installation est correctement terminée.
- 5) Avant utilisation, nous recommandons qu'un test de prise soit effectué.
- 6) Ne pas tester cette prise avec un mégohmmètre car cela endommagerait le circuit de charge USB.

Diagramme de Câblage

Veuillez vous référer à ce schéma avant d'installer la prise.



Conseils de Sécurité Pratique de Sécurité au Travail

Veuillez lire attentivement les pratiques de sécurité au travail pour éviter toute blessure ou endommagement de l'appareil.

Nous vous recommandons d'utiliser une personne compétente pour l'installation de cette prise.

Convient uniquement pour l'installation à l'intérieur, n'installez pas cet objet à l'extérieur.

Ne faites pas fonctionner l'appareil dans des zones de haute température ou d'humidité car la prise risque de ne pas fonctionner correctement.

Avant de commencer tout travail électrique, isoler l'alimentation secteur et se référer aux instructions de montage.

Pour une installation et une connexion sûres, assurez-vous que la phase terre est connectée.

Les couleurs du fil et du câblage sont conformes au règlement en vigueur sur le câblage IET.

Avant utilisation, nous recommandons qu'un test de prise soit effectué.

Ne pas tester cette prise avec le mégohmmètre car elle endommagera le circuit de charge USB.

Assurez-vous que les interrupteurs sont éteints lorsque la prise n'est pas utilisée pour la sécurité.



Deutsche

Spezifikation

Produktbeschreibung

Diese Steckdose mit USB-Ladegerät-Anschlüsse ermöglicht es Ihnen, zwei Elektroartikel anzutreiben, während zwei USB-Geräte aufgeladen. Es sollte von einer fachkundigen Person in Übereinstimmung mit der aktuellen Ausgabe des IET Verdrahtung Regelungen (BS7671) & Bauvorschriften montiert werden.

Zwei Steckdosen können elektrische Geräte mit 13A UK 3-Pin Stecker, Strom, während die zwei USB-Anschlüsse verwendet werden, können Elemente wie Tablets, Smartphones, Digitalkameras, MP3-Player aufladen saß Navs, Handheld-Spiele-Konsolen und andere Geräte benötigen einen USB-Port aufladen. Die USB-Buchsen beschränken sich auf 2 Ampere (kombiniert) und wenn der Strom wurde überschritten, die es automatisch heruntergefahren wird schützen Ihr Elektrogerät.

Technische Informationen

Spannung: 13A 250V

Arbeitstemperatur:-15 bis 40°C

USB-Ausgang: 5V 2A

UK 3-Pin Buchse Ausgang: 13A 250V

Passt auf einen standard (Mindesttiefe 25mm)

Produktspezifika

Abmessungen: 145mm breit x hoch x 25mm Tiefe 85mm

Gewicht: 193g


Monster Garantie

Falls Sie ein Produkt einwandfrei zurückschicken wollen, bieten wir eine 14-Tages-Rücknahmegarantie an, sofern der Artikel ungeöffnet ist und sich in einem wiederverkaufsfähigem Zustand befindet.

Eine 12-Monate-Garantie gilt für alle unsere elektrischen Geräte. Wir werden die Arbeits, Teil- und Versandkosten übernehmen. Unsere Richtlinie ist es zu versuchen und den Artikel vor einer Umtausch- oder Rückerstattungsvereinbarung zu reparieren.

Falls aus irgendeinem Grund ein Teil fehlen sollte, kontaktieren Sie uns bitte innerhalb von 7 Tagen nach Erhalt der Auftragsbestätigung. Sie können unseren freundlichen und hilfreichen Kundenservice anrufen oder mailen. Für vollständige Geschäftsbedingungen kontaktieren Sie unsere Support-Abteilung über die Detailangaben, die auf unserer Kontaktseite zu finden sind.

Produktbilder



Benutzerhandbuch

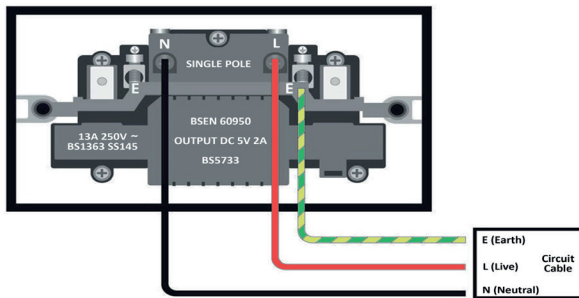
Installations-Anleitung

Diese Steckdose muss von einer fachkundigen Person, im Einklang mit der aktuellen Ausgabe des IET Verdrahtung Regelungen (BS7671) & Bauvorschriften installiert werden.

- 1) Stellen Sie sicher Sie die Hauptstromversorgung zu isolieren und entfernen Sie die Sicherung im Sicherungskasten oder schalten Sie den Schutzschalter in der Verbraucher-Einheit.
- 2) Nach dem Schaltplan der Eintrag Löcher das Kabel durchlaufen und an die entsprechenden Klemme anschließen.
- 3) Wenn eine Schleife Erdverbindung erforderlich ist, verwenden Sie zusätzliche Erde Anschlussblock befindet sich in der Black Box.
- 4) Schließen Sie die Stromversorgung nach Abschluss die Installation korrekt ist.
- 5) Vor dem Gebrauch empfehlen wir, ein Socket-Test durchgeführt wird.
- 6) Nicht Megger kann diese Buchse testen, da es die USB-Ladeschaltung beschädigt wird.

Schaltplan

Finden Sie in diesem Diagramm, vor der Installation der Steckdose.



Sicherheitsratschläge

Sicheres Arbeiten Praxis

Bitte lesen Sie die sichere Arbeitsweise zur Prävention von Verletzungen oder Schäden am Gerät zu gewährleisten.

Es wird empfohlen, mit einem Fachmann für den Einbau von diesen Socket.

Nur für Innenmontage, nicht installieren dieses Element im Freien geeignet.

Betreiben Sie das Gerät in Bereichen mit hoher Temperatur oder Luftfeuchtigkeit nicht, da die Buchse nicht ordnungsgemäß ausgeführt werden kann.

Isolieren Sie vor Arbeitsbeginn alle elektrischen Stromnetz zu und finden Sie in der Montageanleitung.

Für eine sichere Installation und Verbindung zu gewährleisten, dass die Erdung angeschlossen ist.

Draht und Verdrahtung Farben sind gemäß der geltenden IET Verdrahtung Bestimmungen.

Vor dem Gebrauch empfehlen wir, ein Socket-Test durchgeführt wird.

Teste nicht Megger diese Buchse, da es die USB-Ladefunktion Schaltung beschädigt wird.

Stellen Sie sicher, dass der Schalter deaktiviert sind, wenn die Steckdose nicht in Gebrauch ist.
Sicherheit



Español

Especificación

Descripción del Producto

Esta toma de corriente con puertos de carga USB le permite alimentar dos elementos eléctricos mientras carga dos dispositivos USB. Deberá ser instalado por una persona competente de acuerdo con la edición actual del Reglamento de cableado de la IET (BS7671) y los reglamentos de construcción.

Los dos enchufes pueden alimentar elementos eléctricos con un enchufe británico de 13A de 3 pines, mientras que los dos puertos USB pueden utilizarse para cargar elementos como tabletas, teléfonos inteligentes, cámaras digitales, reproductores de mp3, navegadores de satélite, consolas de juegos de mano y otros dispositivos que requieren la carga a través de un puerto USB. Los enchufes USB están restringidos a 2 amperios (combinados) y si la corriente supera esto se apagará automáticamente para proteger su dispositivo eléctrico.

Información Técnica

Voltaje: 13A 250V

Temperatura de trabajo: -15 a 40°C

USB output: 2A 5V

Enchufe de 3 pines de Reino Unido: 13A 250V

Se adapta a una caja trasera estándar (profundidad mínima 25mm)

Especificaciones del Producto

Dimensiones: 145 mm de ancho x 85 mm de alto x 25 mm de profundidad

Peso: 193 g


Garantía Monster

Si quiere devolver un producto que funciona perfectamente, ofrecemos una política de devoluciones de 14 días si el producto está sin abrir y en condiciones revendibles.

Se aplica una garantía de 12 meses a todos nuestros productos eléctricos; cubriremos los costes de trabajo, componentes y devolución. Nuestra política es intentar arreglar el producto antes de realizar un intercambio o reembolso.

Si por alguna razón falta una pieza por favor contáctanos dentro de los 7 primeros días tras recibir su pedido. Puedes llamar o mandar un correo electrónico a nuestro equipo amable de atención al cliente. Para ver todos los términos y condiciones, contacte con nuestro departamento de ventas vía los detalles en la página Contáctanos

Imágenes del Producto



Guía del Usuario

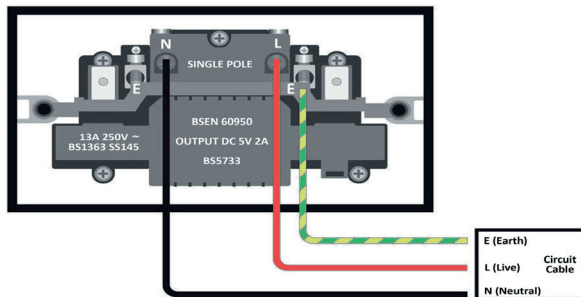
Instrucciones de Instalación

Este enchufe debe ser instalado por una persona competente, de acuerdo con la edición actual del Reglamento de cableado de la IET (BS7671) y los reglamentos de construcción.

- 1) Asegúrese de aislar la fuente de alimentación principal y retirar el fusible de la caja de fusibles o apagar el interruptor automático de la unidad de consumo.
- 2) Siguiendo el diagrama de cableado, pase el cable a través de los orificios de entrada y conecte al terminal apropiado.
- 3) Si se requiere una conexión de bucle de tierra, utilice el bloque de terminales de tierra adicional ubicado en la caja negra.
- 4) Vuelva a conectar la red eléctrica cuando la instalación se haya completado correctamente.
- 5) Antes de usar, recomendamos realizar una prueba al enchufe.
- 6) No hacer la prueba megger con este enchufe ya que dañará el circuito de carga USB.

Diagrama de Cableado

Consulte este diagrama antes de instalar el enchufe.



Consejos de Seguridad

Práctica de Trabajo Seguro

Por favor, lea la práctica de trabajo segura para garantizar la prevención de lesiones o daños al dispositivo.

Recomendamos el uso de una persona competente para la instalación de este enchufe.

Únicamente adecuado para la instalación en interiores, no instale este elemento en exteriores.

No utilice el dispositivo en áreas de alta temperatura o humedad, ya que el enchufe podría no funcionar correctamente.

Antes de iniciar cualquier trabajo eléctrico, aisle la alimentación de red y consulte las instrucciones de montaje.

Para una instalación y conexión seguras, asegúrese de que la tierra esté conectada.

Los colores del alambre y del cableado están de acuerdo con las regulaciones de cableado IET actuales.

Antes del uso recomendamos que se lleve a cabo una prueba de enchufe.

No hacer la prueba megger con este enchufe ya que dañará el circuito de carga USB.

Asegúrese de que los interruptores estén apagados cuando el enchufe no esté en uso.



Italiano

Specifiche

Descrizione Prodotto

Questa presa a muro con porta di ricarica USB consente di alimentare due elementi elettrici durante la ricarica di due dispositivi USB. Dovrebbe essere installata da una persona competente in conformità all'attuale edizione del Regolamento di Cablaggio IET (BS7671) e dei Regolamenti di Costruzione.

Le due prese elettriche possono alimentare dispositivi elettrici con un connettore a 3 pin da 13A con presa inglese, mentre le due porte USB possono essere utilizzate per caricare tablet, smartphone, fotocamere digitali, lettori mp3, satelliti, console di gioco e altri dispositivi che richiedono la ricarica tramite USB. Le prese USB sono limitate a 2 ampere (combinate) e, se la corrente supera questo valore, per la protezione del dispositivo elettrico collegato avverrà lo spegnimento automatico.

Informazioni Tecniche

Voltaggio: 13A 250V

Temperatura di funzionamento: da -15 a 40°C

Output USB: 2A 5V

Output presa inglese a 3 pin: 13A 250V

Si adatta a una scatola standard (profondità minima 25 mm)

Caratteristiche Prodotto

Dimensioni: 145 mm larghezza x 85mm altezza x 25mm profondità

Peso: 193 g


Garanzia Monster

Se si desidera restituire un prodotto in perfetta efficienza, forniamo una di restituzione di 14 giorni fintanto che l'articolo è aperto e in una condizione rivendibile.

Una garanzia di 12 mesi si applica a tutti i nostri prodotti elettrici; ci occupiamo del lavoro, parti di ricambio e spese di spedizione. La nostra politica è quella di cercare di aggiustare l'oggetto prima di organizzare uno scambio o un rimborso.

Se per qualsiasi motivo vi è una parte mancante, si prega di mettersi in contatto con noi entro 7 giorni dalla ricevuta del vostro ordine. È possibile chiamare o inviare una e-mail al nostro amichevole e disponibile Customer Support Team. Per termini e le condizioni contattare il nostro reparto di supporto tramite i dettagli sulla pagina dei contatti.

Immagini Prodotto



Guida Utente

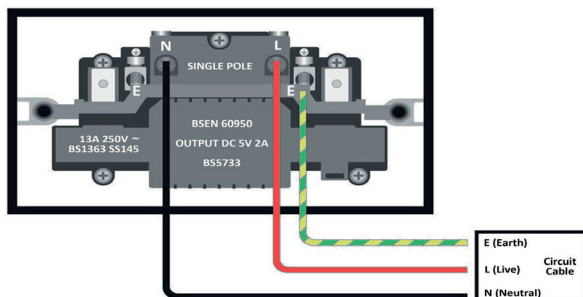
Istruzioni Installazione

La presa dovrebbe essere installata da una persona competente in conformità all'attuale edizione del Regolamento di Cablaggio IET (BS7671) e dei Regolamenti di Costruzione.

- 1) Assicurarsi di aver isolato l'alimentazione principale e rimuovere il fusibile nella scatola del fusibile o spegnere l'interruttore nell'unità di consumo.
- 2) Seguendo lo schema elettrico, passare il cavo attraverso i fori di entrata e connetterlo al terminale appropriato.
- 3) Qualora fosse necessaria una connessione a terra, utilizzare il blocco terminale di morsettieria aggiuntivo situato nella scatola nera.
- 4) Ricollegare l'alimentazione elettrica una volta completata correttamente l'installazione.
- 5) Prima dell'utilizzo si consiglia di eseguire un test preliminare.
- 6) Non utilizzare un tester Megger sulla presa perché danneggerà il circuito di ricarica USB.

Schema Elettrico

Far riferimento a questo diagramma prima di installare la presa.



Consigli di Sicurezza

Lavorare in Sicurezza

Si prega di leggere attentamente i consigli per lavorare in sicurezza per prevenire lesioni personali o danni al dispositivo.

Consigliamo di avvalersi della competenza di un professionista per l'installazione della presa. Utilizzabile solo al chiuso, non installare la presa all'esterno.

Non mettere in funzione il dispositivo in zone ad alte temperature o molto umide, poiché la presa potrebbe non funzionare correttamente.

Prima di iniziare lavori elettrici di qualunque tipo, isolare l'alimentazione principale e far riferimento alle istruzioni precedenti.

Per un'installazione più sicura, assicurarsi che la terra sia connessa.

I colori dei cavi sono scelti in accordo con le Regolamentazioni IET.

Prima dell'utilizzo, consigliamo di effettuare un test della presa.

Non utilizzare un tester Megger sulla presa poiché danneggerà il circuito di ricarica USB.

Assicurarsi che gli interruttori siano spenti quando la presa non viene utilizzata.

Contact US

Sales Department

For information regarding this device or other products from our Monster divisions please use the following details below.

Tel: +44 (0)1347 878888
Email: hello@monstershop.co.uk

Support Department

If this item arrives damaged, with missing pieces or you have not opened the racking and want to return it please use the following details below.

Tel: +44 (0)1347 878887
Email: help@monstershop.co.uk

Website

To view our product range and fantastic offers in the Monster Racking division please visit our website.

www.monstershop.co.uk

Address

To visit our office Monster House and view our products, send postal correspondence or return items our address is provided below.

Monster House, Alan Farnaby Way, Sheriff Hutton Industrial Estate, Sheriff Hutton, York YO60 6PG

Contactez Nous

Département Commercial

Pour plus d'informations concernant cet appareil ou d'autres produits de nos divisions de Monster veuillez utiliser les détails suivants ci-dessous.

Tél: +44 (0)1347 878888
Email: hello@monstershop.co.uk

Département de Soutien

Pour les interrogations concernant cet appareil, la garantie, les retours ou les défauts de déclaration veuillez utiliser les détails suivants ci-dessous.

Tél: +44 (0)1347 878887
Email: help@monstershop.co.uk

Site Web

Pour consulter notre gamme de produits et nos offres fantastiques dans les divisions Monster veuillez visiter notre site Web.

www.monstershop.co.uk

Adresse

Pour visiter notre bureau Monster House et voir nos produits, envoyez du courrier postal ou retournez les articles à notre adresse est fournie ci-dessous.

Monster House, Alan Farnaby Way, Sheriff Hutton Industrial Estate, Sheriff Hutton, York YO60 6PG

Kontaktieren Sie Uns

Verkaufsabteilung

Für Informationen bezüglich dieses Geräts oder anderer produkte aus unserer Monster-Abteilung, benutzen sie die folgenden unten aufgeführten angaben.

Tel: +44 (0)1347 878888
Email: hello@monstershop.co.uk

Support-Abteilung

Für fragen über dieses gerät, die garantie, rückgaben oder bei störungen, benutzen sie die folgenden unten aufgeführten angaben.

Tel: +44 (0)1347 878887
Email: help@monstershop.co.uk

Webseite

Um unser sortiment und unsere fantastischen angebote in den Monster-Abteilungen anzuschauen, besuchen sie bitte unsere webseite.

www.monstershop.co.uk

Adresse

Um unseren Monster Hauptsitz zu besuchen und unsere produkte anzuschauen, briefsendungen zu verschicken oder auch artikel zurück zu versenden, ist unsere adresse unten bereitgestellt.

Monster House, Alan Farnaby Way, Sheriff Hutton Industrial Estate, Sheriff Hutton, York YO60 6PG

Contáctanos

Departamento de Ventas

Para información sobre este dispositivo u otros productos de nuestras divisiones de Monster por favor use los siguientes detalles.

Teléfono: +44 (0)1347 878888
Correo electrónico: hello@monstershop.co.uk

Departamento de Soporte

Para consultas sobre este dispositivo, la garantía, devoluciones o denuncias de fallos por favor use los siguientes detalles.

Teléfono: +44 (0)1347 878887
Correo electrónico: help@monstershop.co.uk

Página Web

Para ver nuestra gama de productos y ofertas fantásticas en las divisiones de Monster por favor visite nuestra página web.

www.monstershop.co.uk

Dirección

Para visitar nuestra oficina Monster House y ver nuestros productos, enviar correspondencia o devolver productos que suministramos nuestra dirección está abajo.

Monster House, Alan Farnaby Way, Sheriff Hutton Industrial Estate, Sheriff Hutton, York YO60 6PG

Contattaci

Dipartimento Vendite

Per informazioni riguardanti questo dispositivo o altri prodotti dalle categorie Monster utilizzare i dettagli sotto riportati.

Tel: +44 (0)1347 878888

Email: hello@monstershop.co.uk

Dipartimento Supporto

Per domande riguardo dispositivo, garanzia, reso o per riferire di guasti, utilizzare i dettagli sotto riportati.

Tel: +44 (0)1347 878887

Email: help@monstershop.co.uk

Sito Web

Per vedere la nostra gamma di prodotti e fantastiche offerte fra le categorie Monster, visitare il nostro sito web.

www.monstershop.co.uk

Indirizzo

Per visitare il nostro ufficio Monster House e vedere i nostri prodotti, inviare corrispondenze postali o rendere un prodotto fare riferimento all'indirizzo sotto riportato.

Monster House, Alan Farnaby Way, Sheriff Hutton Industrial Estate, Sheriff Hutton, York YO60 6PG



Monster Group (UK) is one of the UK's fastest growing online retailers. We supply a diverse range of products which offer exceptional value for money. We strive to provide the best possible customer experience with free UK delivery across all our products and a Monster Guarantee for 100% satisfaction.

Our dedicated customer service team will be more than happy to help with any questions you may have.

Home & Garden
Storage Shelving
Sign & Digital
Retail & Hospitality
Commercial Equipment

Groupe de Monster (Royaume-Uni) est l'un des détaillants en ligne les plus dynamiques du Royaume-Uni. Nous fournissons une gamme diversifiée de produits qui offrent une valeur exceptionnelle pour l'argent. Nous cherchons à fournir la meilleure expérience client possible avec livraison gratuite au Royaume-Uni à travers l'ensemble de nos produits et une garantie de Monster pour 100% de satisfaction.

Notre équipe du service clientèle seront plus qu'heureux de vous aider avec n'importe quelle question que vous pourriez avoir.

Maison et Jardin
Etagères de stockage
Signe et numérique
Vente au détail et hospitalité
Equipment commercial

Monster Group (UK) ist eines der schnellwachsenden Online-Anbieter Großbritanniens. Wir bieten ein breit gefächertes Sortiment an, das über außerordentlich preiswerte Angebote verfügt. Wir sind bestrebt, die bestmögliche Kundenzufriedenheit zusätzlich kostenloser UK Lieferung auf alle unsere Produkte und einer Monster Garantie für 100% Zufriedenheit bereitzustellen.

Unser freundliches Kundenservice-Team ist gerne bereit, Ihnen bei jeglichen Fragen behilflich zu sein.

Haus & Garten
Lagerregale
Grafik & Design
Lösungen für Einzelhandel & Gastronomie
Lösungen für kommerzielle Zwecke

Monster Group (UK) è uno dei rivenditori online dalla crescita più rapida nel Regno Unito. Forniamo un vasto range di prodotti, i quali offrono un valore economico eccezionale. Ci sforziamo nel procurare la migliore esperienza al cliente, con spedizioni gratis in tutto il Regno Unito per tutti i nostri prodotti ed una Garanzia Monster per il 100% della soddisfazione.

Il nostro team attento e scrupoloso sarà più che felice di aiutarvi con qualsiasi domanda voi abbiate.

Casa & Giardino
Scaffali per Magazzini
Cartelli & Digitale
Commercio al dettaglio & Ospitalità
Attrezzatura commerciale

Monster Group (UK) es uno de los minoristas con un crecimiento más rápido del Reino Unido. Disponemos de una amplia gama de productos que ofrecen un valor excepcional por su precio. Nos esforzamos para dar la mejor experiencia posible a nuestros clientes con envío gratuito al Reino Unido para todos nuestros productos y una garantía Monster para el 100% de satisfacción.

Nuestro equipo de atención al cliente estará encantado de ayudarle con cualquier duda que tenga.

Casa y jardín
Estanterías de almacenamiento
Signo y digital
Venta al por menor y hospitalidad
Equipamiento comercial
