

KuKoo Grease Trap

210880 / 210881 / 210882

INSTRUCTION MANUAL

www.monstershop.co.uk



SPECIFICATION

PRODUCT DESCRIPTION

This Grease Trap is made from high quality Stainless Steel for durability.

The Grease Trap is designed to filter out solid organic waste and collect the unwanted fats, greases, and oils before they enter the drainage system.

The Grease Trap is suitable for domestic or commercial use improving the quality of the drainage system away from the property.

The Grease Trap lid has a rubber seal on the inside and with the 4 Spring Loaded Catches fastened this keeps the nasty odours inside.

PRODUCT SPECIFICS

Material	201 Stainless Steel
Capacity	35 Litre / 60 Litre / 120 Litre
Dimensions 35 Litre	390mm x 280mm x 325mm
60 Litre	390mm x 390mm x 390mm
120 Litre	650mm x 450mm x 412mm
Outlet / Inlet size	50mm

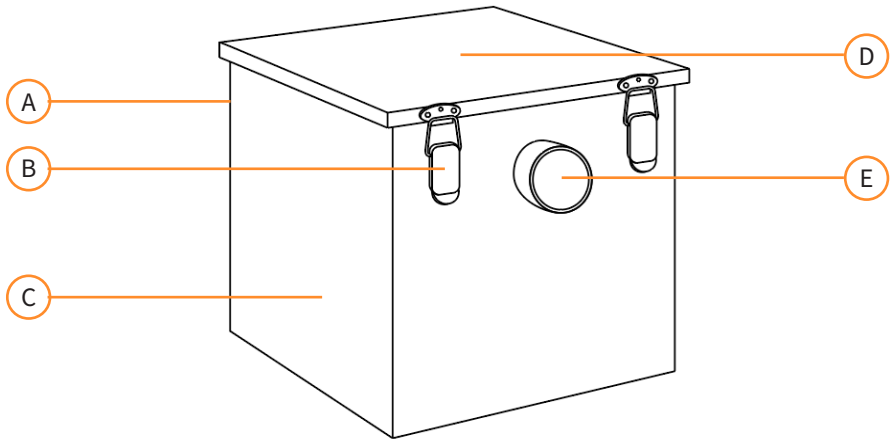
ITEM CONTENTS

1 x Grease Trap

SPECIFICATION

PRODUCT FEATURES

- A. Inlet
- B. Spring Loaded Catch
- C. Large Reservoir
- D. Lid with Rubber Seal
- E. Outlet

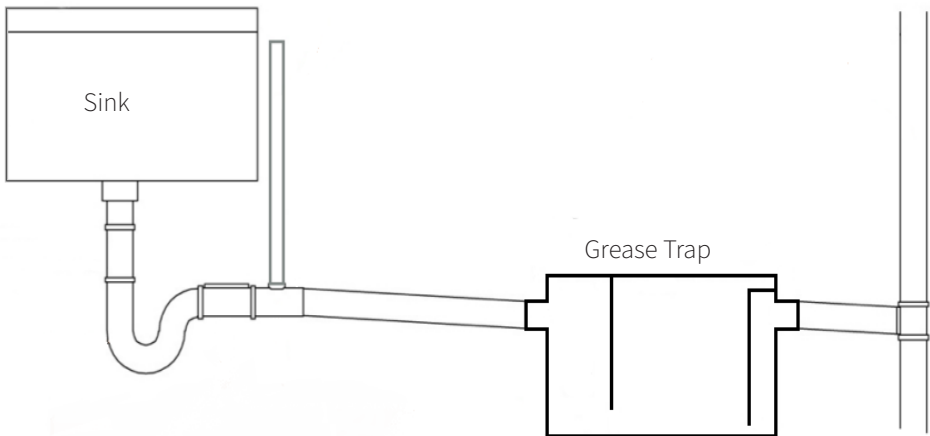


Monster Group UK Limited's liability will be limited to the commercial value of the product only.

USER GUIDE

ASSEMBLY INSTRUCTIONS

- Adhere to all applicable local plumbing codes during installation.
- Install the Grease Trap as close as possible to the fixture being serviced.
- Locate the Grease Trap where it can easily be accessed for cleaning.
- It is recommended that a cleanout tee be installed just upstream of the flow control. This will allow easy access to the orifice plate in the event of a blockage.
- A P-trap should be installed upstream of the flow control.
- To prevent standing water in the drainpipe, never “pipe up” to the Grease Trap.
- The outlet pipe size should never be reduced and must be at least the same size as the Grease Trap outlet. The outlet pipe should be vented to prevent siphoning.
- Grease Traps are not made for solid wastes. Solid waste should be caught in a sink strainer or by a solids interceptor upstream of the Grease Trap.



TROUBLESHOOTING

RESOLUTION GUIDE

WHAT DO I DO IF THERE ARE MISSING PARTS FROM MY ORDER?

If there appears to be any part missing from your order, contact our friendly and helpful Customer Support Team within 7 days of receipt.

**FOR ALL OTHER ISSUES, PLEASE CONTACT OUR
CUSTOMER SUPPORT TEAM.**

SPÉCIFICATIONS

DESCRIPTION DU PRODUIT

Ce séparateur de graisse est fabriqué en acier inoxydable de haute qualité durable.

Le séparateur de graisse est conçu pour filtrer les déchets organiques solides et recueillir les graisses et les huiles indésirables avant qu'elles n'entrent dans le système de drainage.

Le séparateur de graisse est adapté à un usage domestique ou commercial. Il permet d'améliorer la qualité du système de drainage à l'extérieur de la propriété.

Le couvercle du séparateur de graisse est doté d'un joint en caoutchouc à l'intérieur et, grâce aux 4 loquets à ressort, les mauvaises odeurs restent à l'intérieur.

CARACTÉRISTIQUES DU PRODUIT

Matériau	Acier inoxydable 201
Capacité	35 Litres / 60 Litres / 120 Litres
Dimensions 35 Litres	390mm x 280mm x 325mm
60 Litres	390mm x 390mm x 390mm
120 Litres	650mm x 450mm x 412mm
Taille sortie/entrée	50mm

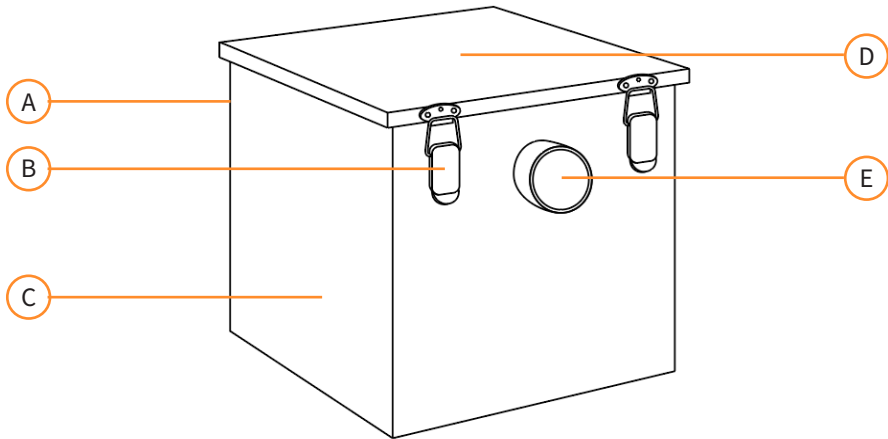
CONTENU

1 x séparateur de graisse

SPÉCIFICATIONS

CARACTÉRISTIQUES DU PRODUIT

- A. Entrée
- B. Loquet à ressort
- C. Grand réservoir
- D. Couvreclac avec joint en caoutchouc
- E. Sortie

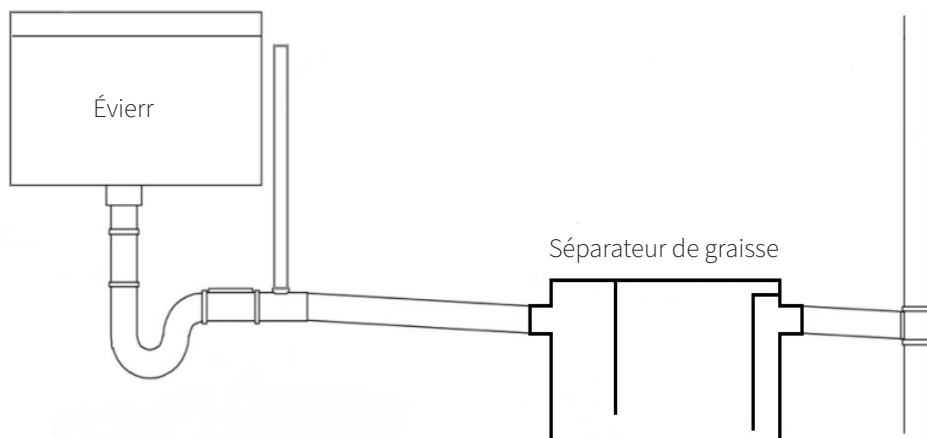


La responsabilité de Monster Group UK Limited sera limitée à la valeur commerciale du produit.

MODE D'EMPLOI

INSTRUCTIONS D'ASSEMBLAGE

- Respectez tous les codes de plomberie requis pendant l'installation.
- Installez le séparateur de graisse aussi près que possible de l'installation.
- Placez le séparateur de graisses à un endroit où il est facilement accessible pour le nettoyage.
- Il est recommandé d'installer un té de nettoyage juste en amont du contrôle du débit. Ceci permettra d'accéder facilement à la plaque d'orifice en cas de blocage.
- Un siphon en P doit être installé en amont du contrôle du débit.
- Afin d'éviter la formation d'eau stagnante dans le tuyau d'évacuation, ne jamais " remonter " jusqu'au séparateur à graisse.
- La taille du tuyau de sortie ne doit jamais être réduite et doit être au moins de la même taille que la sortie du séparateur de graisse. Le tuyau de sortie doit être ventilé pour éviter le siphonnage.
- Les séparateurs de ne sont pas conçus pour les déchets solides. Les déchets solides doivent être récupérés dans une crépine d'évier ou par un intercepteur de déchets solides en amont du séparateur de graisse.



DÉPANNAGE

GUIDE DE RÉOLUTION

QUE FAIRE S'IL MANQUE DES PIÈCES À MA COMMANDE?

S'il semble manquer des pièces à votre commande, contactez notre équipe du service client dans les 7 jours suivant la réception.

**POUR TOUT AUTRE PROBLÈME, VEUILLEZ
CONTACTER NOTRE ÉQUIPE DU SERVICE CLIENT.**

SPEZIFIKATIONEN

PRODUKT BESCHREIBUNG

Dieser Fettbehälter ist aus hochwertigem Edelstahl gefertigt und daher sehr langlebig.

Der Fettabscheider wurde entwickelt, um feste organische Abfälle herauszufiltern und unerwünschte Fette und Öle aufzufangen, bevor sie in das Abwassersystem gelangen.

Der Fettfangkorb ist für den häuslichen oder gewerblichen Gebrauch geeignet und verbessert die Qualität des Abwassersystems außerhalb des Grundstücks.

Der Deckel des Fettfangkorbs hat eine Gummidichtung auf der Innenseite und mit den 4 federbelasteten Fängern werden versaute Gerüche im Inneren gehalten.

PRODUKT SPEZIFIKATIONEN

Material	201 Edelstahl
Kapazität	35 Liter/ 60 Liter/ 120 Liter
Dimensionen 35 Liter	390mm x 280mm x 325mm
60 Liter	390mm x 390mm x 390mm
120 Liter	650mm x 450mm x 412mm
Größe Auslass/Einlass	50mm

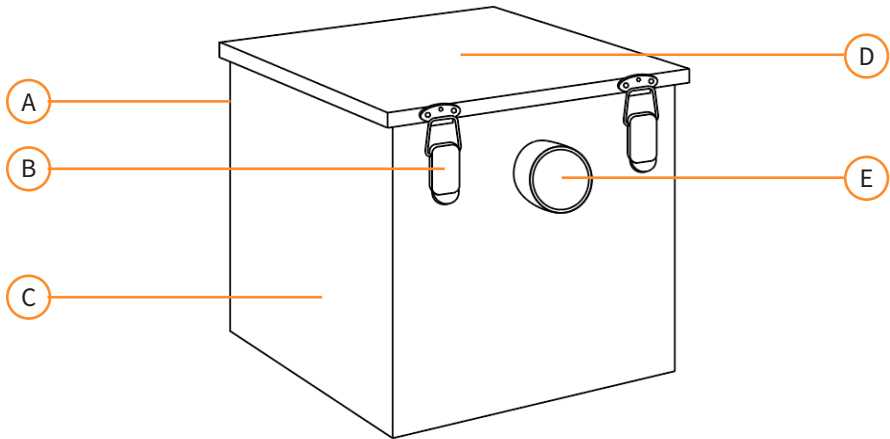
ARTIKEL INHALT

1 x Fettabscheider

SPEZIFIKATION

PRODUKTMERKMALE

- A. Einlass
- B. Federbelastete Sperre
- C. Großes Becken
- D. Deckel mit Gummidichtung
- E. Auslass

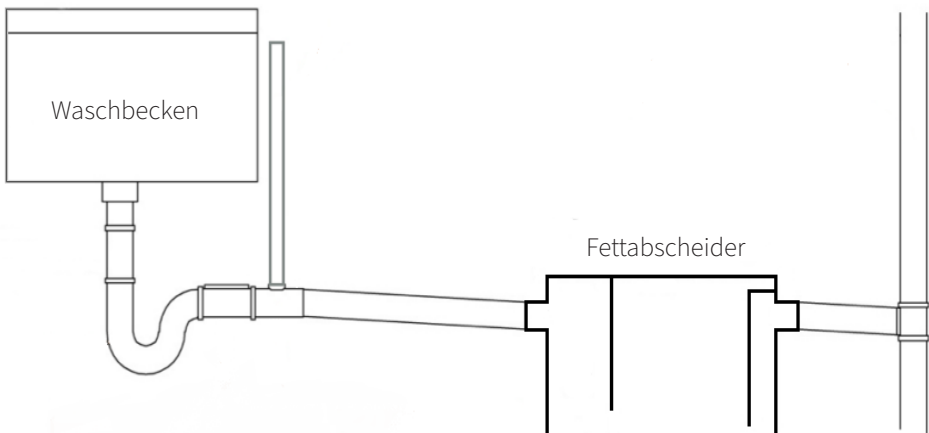


Die Haftung von Monster Group UK Limited ist auf den Handelswert des Produkts beschränkt.

BENUTZERHANDBUCH

MONTAGEANLEITUNG

- Halten Sie sich bei der Installation an alle geltenden örtlichen Vorschriften für Sanitärinstallationen.
- Installieren Sie den Fettabscheider so nah wie möglich an der zu wartenden Armatur.
- Stellen Sie den Fettabscheider so auf, dass er für die Reinigung leicht zugänglich ist.
- Es wird empfohlen, ein Reinigungs-T-Stück direkt vor dem Flow-Regler zu installieren. So haben Sie im Falle einer Verstopfung leichten Zugang zur Blende.
- Vor dem Flow-Regler sollte ein Siphon installiert werden.
- Um stehendes Wasser in der Abflussleitung zu vermeiden, sollten Sie niemals bis zum Fettabscheider "rohren".
- Die Größe des Abflussrohrs sollte niemals reduziert werden und muss mindestens die gleiche Größe wie der Abfluss der Fettfalle haben. Das Abflussrohr sollte entlüftet werden, um ein Absaugen zu verhindern.
- Fettabscheider sind nicht für feste Abfälle geeignet. Feste Abfälle sollten in einem Spülbeckensieb oder in einem Auffangbehälter für feste Abfälle vor dem Fettfangkorb aufgefangen werden.



FEHLERBEHEBUNG

LÖSUNGSGUIDE

WAS MACHE ICH, WENN BEI MEINER BESTELLUNG TEILE FEHLEN?

Falls bei Ihrer Bestellung ein Teil zu fehlen scheint, wenden Sie sich bitte innerhalb von 7 Tagen nach Erhalt der Ware an unser freundliches und hilfsbereites Kundenservice-Team.

**FÜR ALLE ANDEREN FRAGEN WENDEN SIE SICH BITTE AN
UNSER KUNDENSERVICE-TEAM.**



ESPECIFICACIONES

DESCRIPCIÓN DEL PRODUCTO

Esta Trampa de Grasa está hecha de Acero Inoxidable de alta calidad para mayor durabilidad.

La Trampa de Grasa está diseñada para filtrar los residuos orgánicos sólidos y recoger las grasas y aceites no deseados antes de que entren en el sistema de drenaje.

La Trampa de Grasa es adecuada para uso doméstico o comercial, mejorando la calidad del sistema de drenaje lejos de la propiedad.

La tapa de la Trampa de Grasa tiene un sello de goma en el interior y con los 4 cierres de resorte sujetos mantiene los olores desagradables en el interior.

ESPECIFICACIONES DEL PRODUCTO

Material	201 Acero Inoxidable
Capacidad	35 Litros / 60 Litros / 120 Litros
Dimensiones 35 Litro	390mm x 280mm x 325mm
60 Litro	390mm x 390mm x 390mm
120 Litro	650mm x 450mm x 412mm
Tamaño de entrada/ salida	50mm

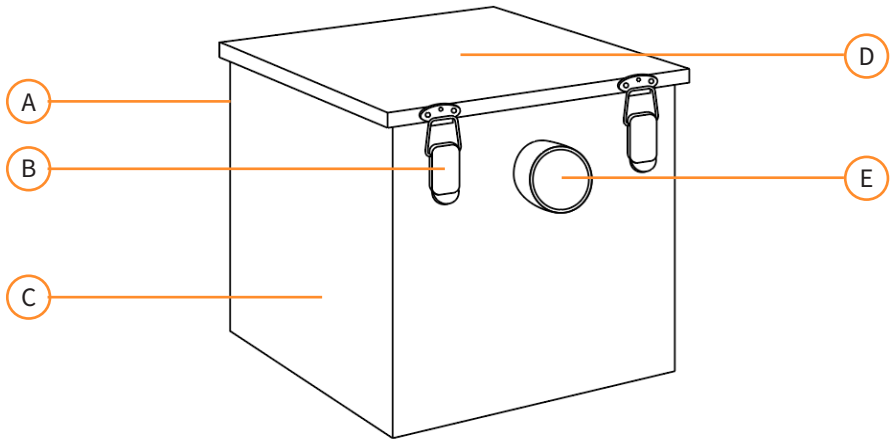
LISTA DE PIEZAS

1 x Trampa de Grasa

ESPECIFICACIONES

CARACTERÍSTICAS DEL PRODUCTO

- A. Entrada
- B. Pestillo a Resorte
- C. Depósito grande
- D. Tapa con Sello de Goma
- E. Salida

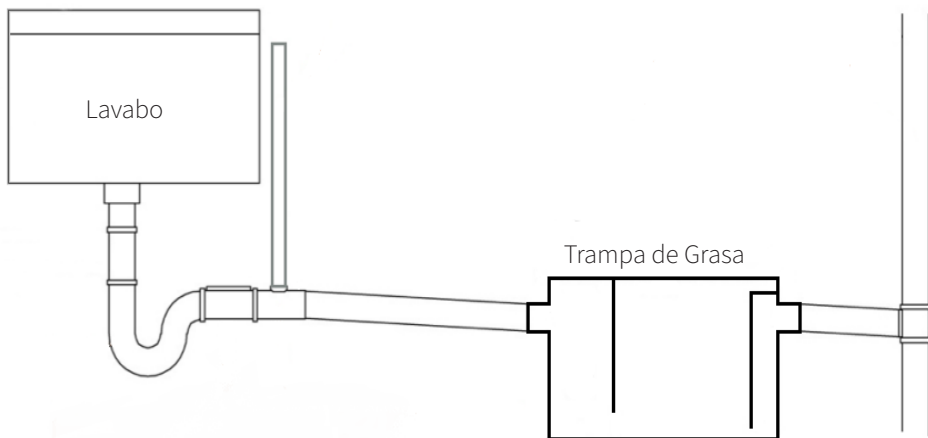


La responsabilidad de Monster Group UK Limited estará limitada únicamente al valor comercial del producto.

GUÍA DEL USUARIO

INSTRUCCIONES DE MONTAJE

- Durante la instalación, cumpla con todos los códigos locales de plomería aplicables.
- Instale la Trampa de Grasa lo más cerca posible de la instalación a la que se le va a dar servicio.
- Ubique la Trampa de Grasa en un lugar de fácil acceso para su limpieza.
- Se recomienda instalar una T de limpieza justo corriente arriba del control de flujo. Esto permitirá un fácil acceso a la placa de orificio en caso de obstrucción.
- Se debe instalar un sifón P corriente arriba del control de caudal.
- Para evitar el agua estancada en la tubería de desagüe, nunca "suba" la tubería hasta la Trampa de Grasa.
- El tamaño de la tubería de salida nunca debe reducirse y debe ser por lo menos del mismo tamaño que la salida de la Trampa de Grasa. La tubería de salida debe ser ventilada para evitar el sifonaje.
- Las Trampas de Grasa no están hechas para residuos sólidos. Los desechos sólidos deben ser capturados en un colador de fregadero o por un interceptor de sólidos corriente arriba de la Trampa de Grasa



SOLUCIÓN DE PROBLEMAS

GUÍA DE RESOLUCIÓN

¿QUÉ PUEDO HACER SI LE FALTAN PIEZAS A MI PEDIDO?

Si parece faltar alguna pieza en su pedido, por favor, comuníquese con nuestro amable y servicial Equipo de Atención al Cliente en los 7 días posteriores a la recepción de su pedido.

**PARA CUALQUIER OTRO PROBLEMA, POR FAVOR CONTACTE
CON NUESTRO EQUIPO DE ATENCIÓN AL CLIENTE**

SPECIFICHE TECNICHE

DESCRIZIONE DEL PRODOTTO

Questo filtro di grasso KuKoo è realizzato in acciaio inossidabile di alta qualità per assicurare una maggiore durata del prodotto.

Il filtro di grasso è stato concepito per filtrare i rifiuti organici solidi e raccogliere grassi, unto e oli indesiderati, onde evitare che entrino nel sistema di drenaggio.

Il filtro di grasso è adatto all'utilizzo domestico o commerciale e migliora la qualità del sistema di drenaggio lontano dalla proprietà.

Il coperchio del filtro di grasso presenta una guarnizione in gomma al suo interno, pensata per trattenere i cattivi odori grazie alle 4 chiusure a molla.

SPECIFICHE DEL PRODOTTO

Materiale	Acciaio inossidabile 201
Capacità	35 Litri / 60 Litri / 120 Litri
Dimensioni 35 Litri	390mm x 280mm x 325mm
60 Litri	390mm x 390mm x 390mm
120 Litri	650mm x 450mm x 412mm
Dimensioni di sbocco/ingresso	50mm

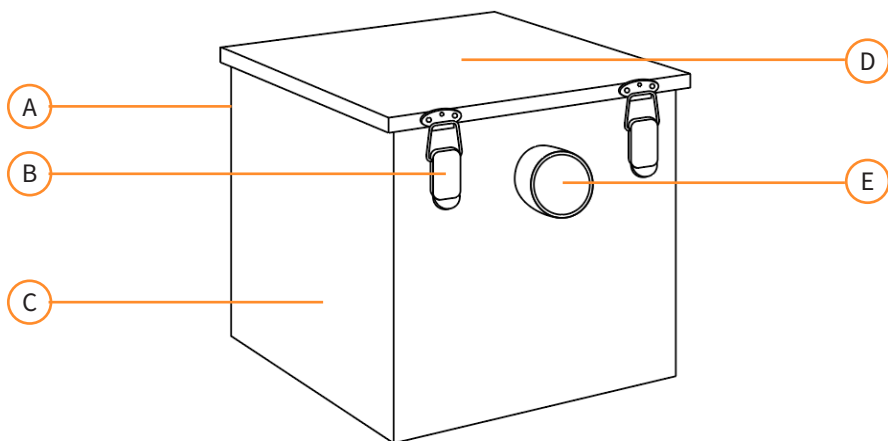
PEZZI INCLUSI

1 x Filtro di grasso

SPECIFICHE TECNICHE

CARATTERISTICHE DEL PRODOTTO

- A. Ingresso
- B. Gancio a molla
- C. Grande serbatoio
- D. Coperchio con guarnizione in gomma
- E. Sbocco

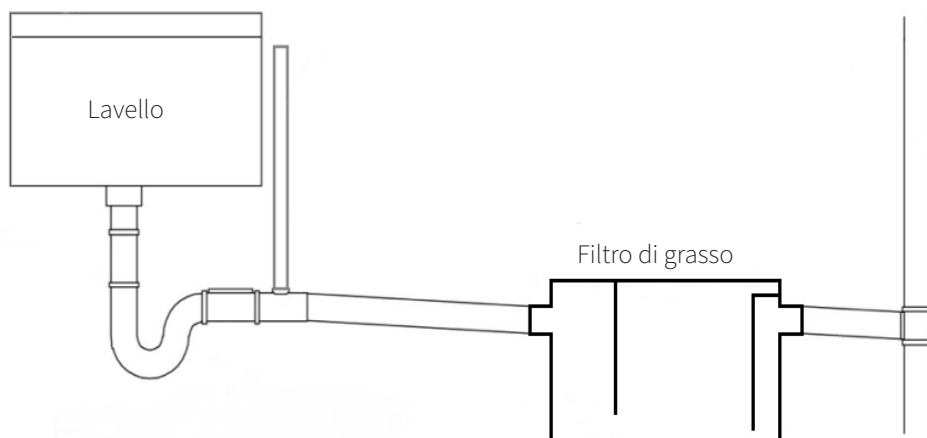


La responsabilità di Monster Group UK Limited sarà limitata al solo valore commerciale del prodotto.

GUÍA DEL USUARIO

ISTRUZIONI PER IL MONTAGGIO

- Durante l'installazione, rispettate tutte le regole idrauliche applicabili localmente.
- Installate il filtro di grasso nella posizione più vicina possibile all'apparecchio a cui abbinarlo.
- Collocate il filtro di grasso in un punto di facile accesso per la futura pulizia.
- Si raccomanda di installare un rubinetto di scarico in corrispondenza del regolatore di flusso. Questo accorgimento consentirà un facile accesso in caso di ostruzione.
- Sempre in corrispondenza del regolatore di flusso, installate un filtro a forma di P.
- Per evitare accumuli di acqua stagnante nel tubo di drenaggio, non arrivare mai al punto dove si trova il separatore di grasso.
- La dimensione del tubo di sbocco deve essere adeguata, perlomeno della stessa dimensione dello sbocco del filtro di grasso. Il tubo di sbocco deve essere ventilato per evitare il travasamento.
- I separatori di grasso non sono pensati per la gestione di rifiuti solidi. I rifiuti solidi devono essere raccolti tramite un filtro per lavelli o con un intercettatore di rifiuti solidi a monte del filtro di grasso.



RISOLUZIONE DEI PROBLEMI

GUIDA ALLA RISOLUZIONE DEI PROBLEMI

COSA DEVO FARE SE NEL MIO ORDINE CI SONO DELLE PARTI MANCANTI?

Se sembra che all'interno del tuo ordine manchino delle parti, contatta il nostro gentile e disponibile team di assistenza clienti entro 7 giorni dalla ricezione del tuo ordine.

**PER QUALUNQUE ALTRO PROBLEMA, CONTATTA IL NOSTRO
TEAM DI ASSISTENZA CLIENTI.**

OMSCHRIJVING

PRODUCT OMSCHRIJVING

Deze vetafscheider is gemaakt van hoogwaardig roestvrij staal voor duurzaamheid.

De vetafscheider is ontworpen om vast organisch afval eruit te filteren en ongewenste vetten en oliën op te vangen voordat ze in het afvoersysteem terechtkomen.

De vetafscheider is geschikt voor huishoudelijk of commercieel gebruik en verbetert de kwaliteit van het afvoersysteem buiten het pand.

Het deksel van de vetafscheider heeft een rubberen afdichting aan de binnenkant en met de 4 veerbelaste sluitingen houdt dit de nare geurtjes binnen.

PRODUCTSPECIFICATIES

Materiaal	201 Stainless Steel
Inhoud	35 Litre / 60 Litre / 120 Litre
Afmetigen 35 Liter	390mm x 280mm x 325mm
60 Liter	390mm x 390mm x 390mm
120 Liter	650mm x 450mm x 412mm
Formaat uitlaat/inlaat	50mm

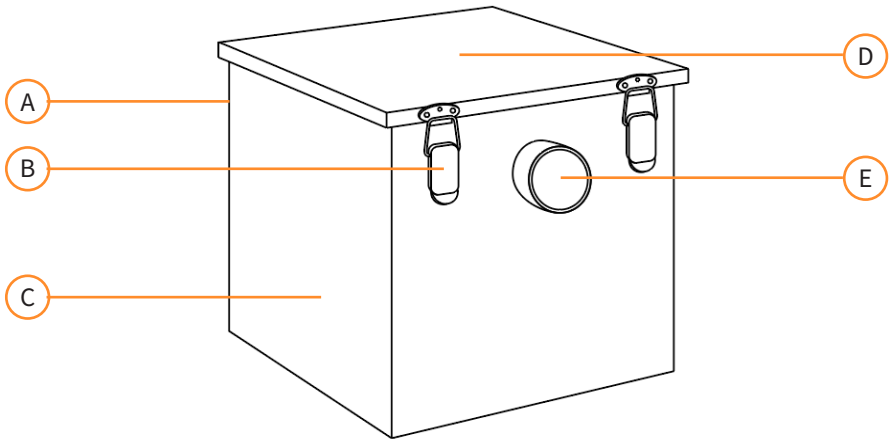
ONDERDELENLIJST

1 x Vetafscheider

SPECIFICATIE

PRODUCT SPECIFICATIE

- A. Inlaat
- B. Veerbelaste sluiting
- C. Groot reservoir
- D. Deksel met rubberen afdichting
- E. Uitlaat



De aansprakelijkheid van Monster Group UK Limited is beperkt tot de commerciële waarde van het product.

HANDLEIDING

MONTAGE-INSTRUCTIES

Houd JE tijdens de installatie aan alle van toepassing zijnde lokale sanitairvoorschriften.

Installeer de vetafscheider zo dicht mogelijk bij de armatuur die wordt onderhouden.

Plaats de vetafscheider op een plek waar deze gemakkelijk toegankelijk is voor reiniging.

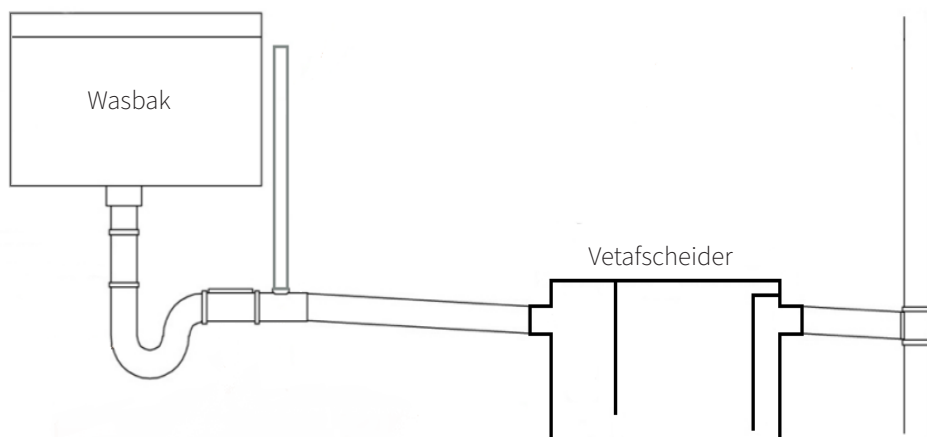
Het wordt aanbevolen om net stroomopwaarts van de stroomregeling een T-verbindingstuk te installeren. Dit zorgt voor gemakkelijke toegang tot de openingsplaat in het geval van een verstopping.

Stroomopwaarts van de stroomregelaar moet een P-sifon worden geïnstalleerd.

Om stilstaand water in de afvoerleiding te voorkomen mag je geen directe pijp naar de vetafscheider installeren.

De maat van de uitlaatpijp mag nooit worden verkleind en moet minstens dezelfde maat hebben als de uitlaat van de vetafscheider. De afvoerleiding moet worden ontluicht om overheveling te voorkomen.

Vetafscheiders zijn niet gemaakt voor vast afval. Vast afval moet worden opgevangen in een gootsteenzeef of door een opvangbak voor vaste stoffen stroomopwaarts van de vetafscheider.



PROBLEEM OPLOSSEN

OPLOSSINGEN

WAT MOET IK DOEN ALS ER ONDERDELEN VAN MIJN BESTELLING ONTBREKEN?

Neem wanneer een onderdeel van je bestelling ontbreekt binnen 7 dagen na ontvangst contact op met onze vriendelijke en behulpzame klantenservice.

**NEEM VOOR ALLE ANDERE KWESTIES CONTACT
MET ONZE KLANTENSERVICE OP.**



SPECIFIKATION

PRODUKTBeskrivning

Fettavskiljaren är gjord av högkvalitativt rostfritt stål för slitstarkhet.

Fettavskiljaren är designad att filtrera ut fast organiskt avfall och samla oönskade fetter, flott och oljor innan de kommer till dräneringssystemet.

Fettavskiljaren är lämplig för privat eller kommersiellt bruk och förbättrar kvaliteten av dräneringssystemet ut från fastigheten.

Fettavskiljarlocket har en gummitätning på insidan och med de 4 fjäderbelastade låsningarna fastsäkrade så hålls äcklig lukt kvar på insidan.

PRODUKTSPECIFIKATIONER

Material	201 Rostfritt Stål
Kapacitet	35 Liter / 60 Liter / 120 Liter
Dimensioner 35 Liter	390mm x 280mm x 325mm
60 Liter	390mm x 390mm x 390mm
120 Liter	650mm x 450mm x 412mm
Utlopp / Inlopp storlek	50mm

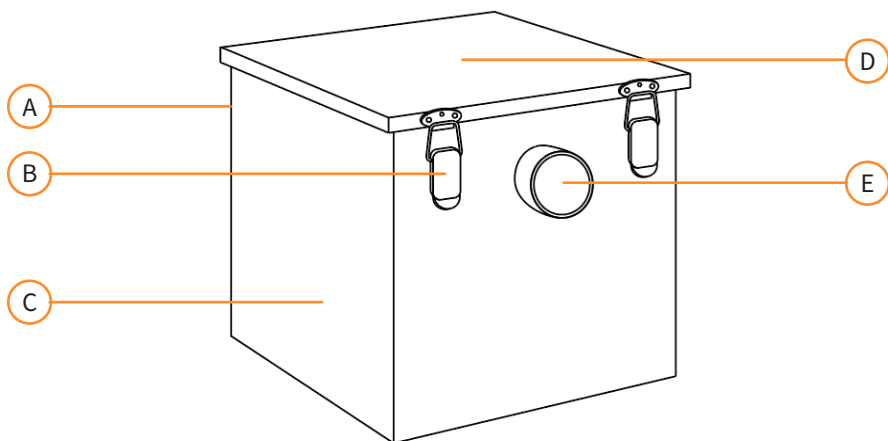
MEDFÖLJANDE DELAR

1 x Fettavskiljare

SPECIFIKATION

PRODUKTFUNKTIONER

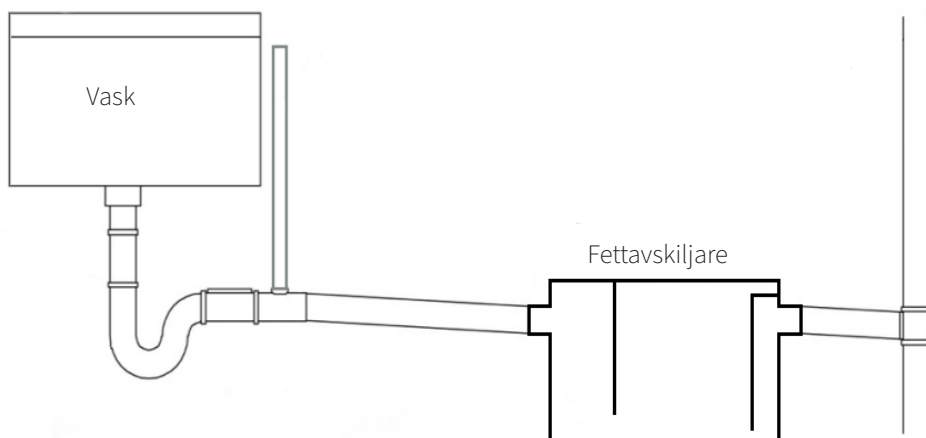
- A. Inlopp
- B. Fjäderbelastad låsning
- C. Stor behållare
- D. Lock med gummitätning
- E. Utlopp



ANVÄNDARMANUAL

MONTERINGSANVISNINGAR

- Följ alla tillämpliga lokala WS-regler under installationen
- Installera Fettavskiljaren så nära den armaturen som ska servas som möjligt
- Sätt Fettavskiljaren där den är lättast åtkomlig för rengöring
- Det rekommenderas att installera en rengöringsventil precis efter flödeskontrollen uppströms. Detta kommer att göra det lättare att komma åt öppningsplattan vid eventuellt stopp.
- Ett vattenlås ska installeras uppströms från flödeskontrollen.
- Ställ aldrig Fettavskiljaren högre än vasken för att förhindra stillastående vatten i avloppsrören.
- Utloppsrörets storlek får inte minskas och måste åtminstone vara samma storlek som Fettavskiljarens utlopp. Utloppsröret bör vara ventilerat för att förhindra hävert.
- Fettavskiljare är inte gjorda för fast avfall. Fast avfall ska samlas upp av handfatssilen eller av en uppsamlare för fasta ämnen monterat uppströms från Fettavskiljaren.



FELSÖKNING

LÖSNINGSGUIDE

VAD GÖR JAG OM DET SAKNAS DELAR FRÅN MIN BESTÄLLNING?

Om det verkar som om någon del saknas i din beställning, kontakta vårt vänliga och hjälpsamma kundsupportteam inom 7 dagar efter mottagandet.

**FÖR ALLA ANDRA FRÅGOR, VÄNLIGEN KONTAKTA VÅRT
KUNDSUPPORTTEAM.**

Monster Group (UK) is one of the UK's fastest growing online retailers. We supply a diverse range of products which offer exceptional value for money. We strive to provide the best possible customer experience with free UK delivery across all our products and a Monster Guarantee for 100% satisfaction.

For information regarding this device or other products from our Monster divisions please contact Sales.

SALES

TEL: 01347 878 888

EMAIL: hello@monstershop.co.uk

For queries about this device, warranty, returns or reporting faults please contact Support.

SUPPORT

TEL: 01347 878 887

EMAIL: help@monstershop.co.uk

Pour plus d'informations concernant cet appareil ou d'autres produits de nos divisions de Monster veuillez utiliser les détails suivants ci-dessous.

DÉPARTEMENT COMMERCIAL

TEL: 01347 878 888

EMAIL: bonjour@monstershop.eu

Pour les interrogations concernant cet appareil, la garantie, les retours ou les défauts de déclaration veuillez utiliser les détails suivants ci-dessous.

DÉPARTEMENT DE SOUTIEN

TEL: 01347 878 887

EMAIL: help@monstershop.co.uk

Para información sobre este dispositivo u otros productos de nuestras divisiones de Monster por favor use los siguientes detalles.

DEPARTAMENTO DE VENTAS

TEL: 01347 878 888

EMAIL: hola@monstershop.eu

Para consultas sobre este dispositivo, la garantía, devoluciones o denuncias de fallos por favor use los siguientes detalles.

DEPARTAMENTO DE SOPORTE

TEL: 01347 878 887

EMAIL: help@monstershop.co.uk

Für Informationen bezüglich dieses Geräts oder anderer Produkte aus unserer Monster-Abteilung, benutzen sie die folgenden unten aufgeführten Angaben.

VERKAUFABTEILUNG

TEL: 01347 878 888

EMAIL: hallo@monstershop.eu

Für Fragen über dieses Gerät, die Garantie, Rückgaben oder bei Störungen, benutzen sie die folgenden unten aufgeführten Angaben.

SUPPORT-ABTEILUNG

TEL: 01347 878 887

EMAIL: help@monstershop.co.uk

Per informazioni riguardanti questo dispositivo o altri prodotti dalle categorie Monster utilizzare i dettagli sotto riportati.

DIPARTIMENTO VENDITE

TEL: 01347 878 888

EMAIL: ciao@monstershop.eu

Per domande riguardo dispositivo, garanzia, reso o per riferire di guasti, utilizzare i dettagli sotto riportati.

DIPARTIMENTO SUPPORTO

TEL: 01347 878 887

EMAIL: help@monstershop.co.uk

Monster House, Alan Farnaby Way,
Sheriff Hutton Industrial Estate,
Sheriff Hutton, York, YO60 6PG
www.monstershop.co.uk



 Try **Monster**. Buy **Monster**. Be **Monster**. 