



HEATED CLOTHES AIRER

211384

INSTRUCTION MANUAL

www.monstershop.co.uk



SPECIFICATION

PRODUCT DESCRIPTION

Not only is this 3-Tier Heated Airing rack kinder to your treasured garments than tumble drying it's also better for the environment.

Our 3-Tier Heated Airing rack offers 21m of drying space, holding 15kg of wet laundry and will dry your clothes much more quickly. You can dry T-shirts, sheets or larger items over the rungs; lay delicate clothes flat to avoid stretching, or hang socks with the 6 Clips Cloth Hanger.

Made from light yet robust aluminium, this Clothes Airing rack is easy to move around and folds for easy storage.

For the best results use with your FREE cover in a well ventilated room.

Please refer to and read the Safe Working Practice to ensure prevention of injury or damage to the device before starting.

PRODUCT SPECIFICS

DIMENSIONS:	1120x620x600mm
POWER SOURCE:	220-240 VAC, 50Hz, Class I
RATING POWER INPUT:	220W
PRODUCT WEIGHT:	3.8kg
WEIGHT CAPACITY:	15kg
TEMPERATURE:	45-55 °C

SAFETY ADVICE

SAFE WORKING PRACTICE


Please read through the Safe Working Practice to ensure prevention of injury or damage to the device.

- Do not use this product for anything other than its intended purposes.
- Ensure you have read and fully understood the instruction manual and safety advice before using this product.
- Ensure this product is located on a level and secure surface whilst in use.
- To avoid creating a trip hazard and potential damage to the power cable it is advised that whilst in use the cable is never overstretched.
- The weight capacity of the clothes ailer is 15kg - it is advised all weight placed on the clothes ailer is distributed as evenly as possible.
- Do not leave young children unattended around the clothes ailer - it could pose a climbing hazard both when folded/stored and also whilst in use.
- Disconnect the clothes ailer from the mains supply whilst not in use.
- Only use the clothes ailer indoors even when not connected to the mains supply.
- Do not place dripping wet items on the clothes ailer - only intended for use with damp items.
- Do not allow any damp items placed on the clothes ailer to drape over or come into contact with the mains supply outlet.
- Do not use if the clothes ailer or power cable sustains any damage or develops a fault and prevent anyone going within the vicinity of the product until it is fixed by a suitably qualified professional.

USER GUIDE

ASSEMBLY INSTRUCTIONS

Open the support legs on either side and then stand the clothes airer up ensuring it is the correct way up (power cable to the floor).




Open up one of the horizontal clothes supports and lock it into the clip shown in the below image. Repeat the process for all the horizontal clothes support.



USER GUIDE

OPERATING INSTRUCTIONS

To turn the clothes airer on, use the power switch located near the base.



TROUBLESHOOTING

RESOLUTION GUIDE

WHAT DO I DO IF THERE ARE MISSING PARTS FROM MY ORDER?

If there appears to be any part missing from your order, contact our friendly and helpful Customer Support Team within 7 days of receipt.

**FOR ALL OTHER ISSUES, PLEASE CONTACT OUR
CUSTOMER SUPPORT TEAM.**

SPÉCIFICATION

DESCRIPTION DU PRODUIT

Non seulement ce séchoir chauffant à 3 niveaux de Monstershop est plus doux pour vos vêtements précieux que le séchage en machine, mais il est également meilleur pour l'environnement.

Notre séchoir chauffant à 3 niveaux offre 21 m d'espace de séchage, peut contenir 15 kg de linge et séchera vos vêtements beaucoup plus rapidement.

Fabriqué en aluminium léger mais robuste, ce séchoir à linge est facile à déplacer et se plie pour un rangement facile.

Veillez consulter et lire les Pratiques de travail sûres pour éviter les blessures ou les dommages à l'appareil avant de commencer.

PRODUCT SPECIFICS

DIMENSIONS:	1120x620x600mm
SOURCE D'ÉNERGIE:	220-240 VAC, 50Hz, Classe I
PUISSANCE D'ENTRÉE	220W
NOMINALE :	3.8kg
POIDS DU PRODUIT:	15kg
TEMPÉRATURE:	45-45 °C

CONSEILS DE SÉCURITÉ

PRATIQUES DE TRAVAIL SÉCURISÉES


Veillez lire attentivement les pratiques de travail sécuritaires pour assurer la prévention des blessures ou dommages à l'appareil.

- N'utilisez pas ce produit à d'autres fins que celles pour lesquelles il a été conçu.
- Assurez-vous d'avoir lu et bien compris le manuel d'instructions et les consignes de sécurité avant d'utiliser ce produit.
- Assurez-vous que ce produit est situé sur une surface plane et sécurisée pendant son utilisation.
- Pour éviter de créer un risque de trébuchement et d'endommager le câble d'alimentation, il est conseillé de ne jamais trop étirer le câble pendant son utilisation.
- La capacité de poids du séchoir à linge est de 15 kg - il est conseillé que tout le poids placé sur le séchoir à linge soit réparti aussi uniformément que possible.
- Ne laissez pas de jeunes enfants sans surveillance autour du séchoir à linge - il pourrait présenter un risque d'escalade à la fois lorsqu'il est plié/stocké et également pendant son utilisation.
- Débranchez le séchoir à linge de l'alimentation secteur lorsqu'il n'est pas utilisé.
- Utilisez uniquement les vêtements plus aérés à l'intérieur même lorsqu'ils ne sont pas connectés à l'alimentation secteur.
- Ne placez pas d'articles mouillés sur le séchoir à linge - uniquement destiné à être utilisé avec des articles humides.
- Ne laissez aucun article humide placé sur le séchoir à linge se draper ou entrer en contact avec la prise d'alimentation secteur.
- Ne l'utilisez pas si le séchoir à linge ou le câble d'alimentation subit des dommages ou présente un défaut et empêchez toute personne de se trouver à proximité du produit jusqu'à ce qu'il soit réparé par un professionnel qualifié.

MODE D'EMPLOI

INSTRUCTIONS DE MONTAGE

Ouvrez les pieds de support de chaque côté, puis placez le séchoir à linge en vous assurant qu'il est dans le bon sens (câble d'alimentation au sol).




Ouvrez l'un des supports à vêtements horizontal et verrouillez-le dans le clip illustré sur la photo ci-dessous. Répétez ce processus pour tous les supports de vêtements horizontal.



MODE D'EMPLOI

MODE D'EMPLOI

Pour allumer le séchoir à linge, utilisez l'interrupteur d'alimentation situé près de la base.



DÉPANNAGE

GUIDE DE RÉOLUTION

QUE DOIS-JE FAIRE S'IL MANQUE DES PIÈCES DANS MA COMMANDE ?

S'il semble qu'il manque une pièce à votre commande, contactez notre équipe d'assistance clientèle amicale et serviable dans les 7 jours suivant la réception.

POUR TOUT AUTRE PROBLÈME, VEUILLEZ CONTACTER NOTRE ÉQUIPE DE SOUTIEN À LA CLIENTÈLE.



SPEZIFIKATION

PRODUKTBESCHREIBUNG

Dieser beheizte Turm Wäschetrockner von Monstershop ist nicht nur schonender für Ihre wertvollen Kleidungsstücke als das Trocknen im Wäschetrockner, sondern auch besser für die Umwelt.

Unser 3-ebenige beheizter Trockner bietet 21m Trockenfläche, fasst 15 kg Wäsche und trocknet Ihre Kleidung viel schneller.

Dieser Wäscheständer aus leichtem und dennoch robustem Aluminium lässt sich leicht bewegen und zur einfachen Aufbewahrung zusammenklappen.

Bitte beachten und lesen Sie die sicheren Arbeitspraktiken, um Verletzungen oder Schäden am Gerät zu vermeiden, bevor Sie beginnen.

PRODUCT SPECIFICS

Dimensionen:	1120x620x600mm
ENERGIEQUELLE:	220-240 VAC, 50Hz, Klasse I
LEISTUNG:	220W
PRODUKTGEWICHT:	3.8kg
GEWICHTSKAPAZITÄT:	15kg
TEMPERATUR	45-55 °C

SICHERHEITSHINWEISE

SICHERE ARBEITSPRAXIS


Bitte lesen Sie die sicheren Arbeitspraktiken durch, um Verletzungen vorzubeugen bzw Schäden am Gerät.

- Verwenden Sie dieses Produkt nicht für andere als die vorgesehenen Zwecke.
- Stellen Sie sicher, dass Sie die Bedienungsanleitung und die Sicherheitshinweise gelesen und vollständig verstanden haben, bevor Sie dieses Produkt verwenden.
- Stellen Sie sicher, dass sich dieses Produkt während des Gebrauchs auf einer ebenen und sicheren Oberfläche befindet.
- Um eine Stolpergefahr und eine mögliche Beschädigung des Netzkabels zu vermeiden, wird empfohlen, das Kabel während des Gebrauchs niemals zu überdehnen.
- Die Gewichtskapazität des Wäscheständers beträgt 15 kg – es wird empfohlen, das gesamte Gewicht auf dem Wäscheständer so gleichmäßig wie möglich zu verteilen.
- Lassen Sie kleine Kinder nicht unbeaufsichtigt in der Nähe des Wäscheständers.
- Trennen Sie den Wäscheständer bei Nichtgebrauch vom Stromnetz.
- Verwenden Sie den Wäscheständer nur im Innenbereich, auch wenn er nicht an das Stromnetz angeschlossen ist
- Stellen Sie keine tropfnassen Wäschestücke auf den Wäscheständer - nur für feuchte Wäsche geeignet.
- Achten Sie darauf, dass keine feuchten Gegenstände, die auf den Wäscheständer gelegt werden, über die Netzsteckdose drapieren oder damit in Berührung kommen.
- Verwenden Sie das Gerät nicht, wenn der Wäscheständer oder das Netzkabel beschädigt ist oder einen Fehler aufweist, und verhindern Sie, dass sich jemand in die Nähe des Produkts begibt, bis es von einem entsprechend qualifizierten Fachmann repariert wurde.

BENUTZERHANDBUCH

MONTAGEANLEITUNGEN

Öffnen Sie die Stützbeine auf beiden Seiten und stellen Sie den Wäscheständer dann auf und stellen Sie sicher, dass er richtig herum steht (Stromkabel zum Boden).




Öffnen Sie eine der horizontalen Kleiderflügel und rasten Sie sie in den Clip ein, der auf dem folgenden Foto gezeigt wird. Wiederholen Sie diesen Vorgang für alle horizontalen Kleiderflügel.



BENUTZERHANDBUCH

BEDIENUNGSANLEITUNG

Um den Wäscheständer einzuschalten, verwenden Sie den Netzschalter in der Nähe der Basis.



FEHLERBEHEBUNG

LÖSUNGSANLEITUNG

WAS TUN ICH, WENN TEILE IN MEINER BESTELLUNG FEHLEN?

Wenn bei Ihrer Bestellung ein Teil zu fehlen scheint, wenden Sie sich innerhalb von 7 Tagen nach Erhalt an unser freundliches und hilfsbereites Kundendienstteam.

**BEI ALLEN ANDEREN PROBLEMEN WENDEN SIE SICH BITTE AN
UNSEREN
KUNDENDIENST**



ESPECIFICACIÓN

DESCRIPCIÓN DEL PRODUCTO

Este tendedero térmico de 3 niveles de Monstershop no solo es más amable con sus preciadas prendas que la secadora, sino que también es mejor para el medio ambiente.

Nuestro tendedero térmico de 3 niveles ofrece 21 m de espacio de secado, con capacidad para 15 kg de ropa y secará su ropa mucho más rápido.

Fabricado en aluminio ligero pero resistente, este tendedero es fácil de mover y se pliega para guardarlo fácilmente.

Consulte y lea las Prácticas de trabajo seguras para garantizar la prevención de lesiones o daños al dispositivo antes de comenzar.

ESPECIFICACIONES DEL PRODUCTO

DIMENSIONES:	1120x620x600mm
FUENTE DE ALIMENTACIÓN:	220-240 VAC, 50Hz, Clase I
ENTRADA DE POTENCIA:	220W
CAPACIDAD DE PESO:	3.8kg
TEMPERATURA:	15kg
	45-55°C

CONSEJO DE SEGURIDAD

PRÁCTICA DE TRABAJO SEGURO


Lea las Prácticas de trabajo seguras para garantizar la prevención de lesiones o daño al dispositivo.

- No utilice este producto para ningún otro fin que no sea el previsto.
- Asegúrese de haber leído y entendido completamente el manual de instrucciones y los consejos de seguridad antes de usar este producto.
- Asegúrese de que este producto esté ubicado en una superficie nivelada y segura mientras está en uso.
- Para evitar crear un riesgo de tropiezo y daños potenciales al cable de alimentación, se recomienda que mientras esté en uso, el cable nunca se estire demasiado.
- La capacidad de peso del tendedero es de 15 kg; se recomienda que todo el peso colocado en el tendedero se distribuya de la manera más uniforme posible.
- No deje a los niños pequeños desatendidos cerca del tendedero; podría representar un peligro para escalar tanto cuando está plegado/almacenado como mientras está en uso.
- Desconecte el tendedero de la red eléctrica mientras no esté en uso.
- Use la ropa más aireada solo en interiores, incluso cuando no esté conectada a la red eléctrica.
- No coloque artículos mojados sobre el tendedero, solo está diseñado para usarse con artículos húmedos.
- No permita que los artículos húmedos colocados sobre el tendedero cuelguen o entren en contacto con la toma de corriente.
- No lo use si el tendedero o el cable de alimentación sufre algún daño o falla y evite que alguien se acerque al producto hasta que sea reparado por un profesional debidamente calificado.

GUÍA DEL USUARIO

INSTRUCCIONES DE MONTAJE

Abra las patas de apoyo a cada lado y luego levante el tendedero asegurándose de que esté en la posición correcta (cable de alimentación al piso).




Abra uno de los soportes de ropa horizontales y asegúrelo en el clip que se muestra en la foto de abajo. Repita este proceso para todos los soportes de ropa horizontales.



GUÍA DEL USUARIO

INSTRUCCIONES DE OPERACIÓN

Para encender el tendedero, use el interruptor de encendido ubicado cerca de la base.



SOLUCIÓN DE PROBLEMAS

GUÍA DE RESOLUCIÓN

¿QUÉ HAGO SI FALTAN PIEZAS DE MI PEDIDO?

Si parece que falta alguna pieza en su pedido, comuníquese con nuestro amable y servicial Equipo de atención al cliente dentro de los 7 días posteriores a la recepción.

**PARA TODOS LOS DEMÁS ASUNTOS, POR FAVOR CONTACTE A
NUESTRO EQUIPO DE ATENCIÓN AL CLIENTE.**

SPECIFICA

DESCRIZIONE DEL PRODOTTO

Non solo questo stendibiancheria riscaldato a 3 livelli di Monstershop è più gentile con i tuoi capi preziosi rispetto all'asciugatura in asciugatrice, ma è anche migliore per l'ambiente.

Il nostro stendibiancheria riscaldato a 3 livelli offre 21 m di spazio di asciugatura, può contenere 15 kg di bucato e asciugherà i tuoi vestiti molto più rapidamente.

Realizzato in alluminio leggero ma robusto, questo stendibiancheria è facile da spostare e si piega per riporlo facilmente.

Si prega di fare riferimento e leggere la pratica di lavoro sicuro per garantire la prevenzione di lesioni o danni al dispositivo prima di iniziare.

SPECIFICHE DEL PRODOTTO

DIMENSIONI:	1120x620x600mm
FORTE DI POTERE:	220-240 VAC, 50Hz, Classe I
ALIMENTAZIONE	220W
NOMINALE:	3.8kg
CAPACITÀ DI PESO:	15kg
TEMPERATURA:	45-55°C

CONSIGLI DI SICUREZZA

PRATICHE DI LAVORO SICURE


Si prega di leggere la pratica di lavoro sicuro per garantire la prevenzione di lesioni o danni al dispositivo.

- Non utilizzare questo prodotto per scopi diversi da quelli previsti.
- Assicurarsi di aver letto e compreso completamente il manuale di istruzioni e i consigli di sicurezza prima di utilizzare questo prodotto.
- Assicurarsi che questo prodotto si trovi su una superficie piana e sicura durante l'uso.
- Per evitare di creare un pericolo di inciampo e potenziali danni al cavo di alimentazione, si consiglia di non tendere eccessivamente il cavo durante l'uso.
- La capacità di peso dello stendibiancheria è di 15 kg - si consiglia di distribuire tutto il peso sullo stendibiancheria nel modo più uniforme possibile.
- Non lasciare i bambini piccoli incustoditi intorno allo stendibiancheria: potrebbe rappresentare un rischio di arrampicata sia quando piegato/riposto che durante l'uso.
- Scollegare lo stendibiancheria dalla rete elettrica quando non è in uso.
- Utilizzare gli indumenti più ariosi solo all'interno, anche quando non sono collegati alla rete elettrica.
- Non collocare capi bagnati gocciolanti sullo stendibiancheria, destinato solo all'uso con capi umidi.
- Evitare che gli oggetti umidi posizionati sullo stendibiancheria cadano sopra o entrino in contatto con la presa di corrente.
- Non utilizzare se lo stendibiancheria o il cavo di alimentazione subiscono danni o presentano un guasto e impedire a chiunque di avvicinarsi al prodotto finché non viene riparato da un professionista adeguatamente qualificato.

GUIDA UTENTE

ISTRUZIONI DI MONTAGGIO

Aprire le gambe di supporto su entrambi i lati, quindi posizionare lo stendibiancheria in posizione verticale assicurandosi che sia rivolto verso l'alto (cavo di alimentazione a terra).




Apri uno dei supporti per abiti horizontal e bloccalo nella clip mostrata nella foto qui sotto. Ripetere questo processo per tutti i supporti per abiti horizontal.



GUIDA UTENTE

ISTRUZIONI PER L'USO

Per accendere lo stendibiancheria utilizzare l'interruttore di alimentazione situato vicino alla base.



RISOLUZIONE DEI PROBLEMI

GUIDA ALLA RISOLUZIONE

COSA FACCIO SE CI SONO PARTI MANCANTI DAL MIO ORDINE?

Se sembra che nel tuo ordine manchi qualche parte, contatta il nostro team di assistenza clienti cordiale e disponibile entro 7 giorni dal ricevimento.

PER TUTTI GLI ALTRI PROBLEMI, CONTATTARE IL NOSTRO SUPPORTO CLIENTI.



SPECIFICATIE

PRODUCT BESCHRIJVING

Deze 3-laags verwarmde aierer van Monstershop is niet alleen vriendelijker voor je dierbare kledingstukken dan drogen in de droogtrommel, het is ook beter voor het milieu.

Onze verwarmde aierer met 3 niveaus biedt 21 m droogruimte, kan 15 kg wasgoed bevatten en droogt uw kleding veel sneller.

Dit droogrek is gemaakt van licht maar robuust aluminium en is gemakkelijk te verplaatsen en op te vouwen voor eenvoudig opbergen.

Raadpleeg en lees de **Veilige werkwijze om letsel of schade aan het apparaat te voorkomen voordat u begint.**

PRODUCTSPECIFICATIES

DIMENSIONS:	1120x620x600mm
POWER SOURCE:	220-240 VAC, 50Hz, Klas I
RATING POWER INPUT:	220W
PRODUCT WEIGHT:	3.8kg
WEIGHT CAPACITY:	15kg
TEMPERATUUR:	45-55°C

VEILIGHEIDSADVIES

SEEN WERKPRAKTIJK


Lees de Veilig Werken Praktijk door om letsel of letsel te voorkomen schade aan het apparaat.

- Gebruik dit product niet voor iets anders dan waarvoor het bedoeld is.
- Zorg ervoor dat u de gebruiksaanwijzing en het veiligheidsadvies hebt gelezen en volledig begrepen voordat u dit product gebruikt.
- Zorg ervoor dat dit product tijdens gebruik op een vlakke en veilige ondergrond staat.
- Om struikelgevaar en mogelijke schade aan de stroomkabel te voorkomen, wordt geadviseerd de kabel tijdens gebruik nooit te strak uit te rekken.
- Het draagvermogen van het droogrek is 15 kg - het is raadzaam om al het gewicht dat op het droogrek wordt geplaatst zo gelijkmatig mogelijk te verdelen.
- Laat jonge kinderen niet zonder toezicht in de buurt van het droogrek - het kan een klimgevaar vormen, zowel wanneer het is opgevouwen/opgeborgen als wanneer het in gebruik is.
- Haal de stekker van het droogrek uit het stopcontact wanneer deze niet in gebruik is.
- Gebruik de luchtiger kleding alleen binnenshuis, ook als deze niet is aangesloten op het elektriciteitsnet.
- Plaats geen druijpnatte artikelen op het droogrek - alleen bedoeld voor gebruik met vochtige artikelen.
- Zorg ervoor dat geen vochtige artikelen die op het droogrek zijn geplaatst, over het stopcontact vallen of in contact komen met het stopcontact.
- Gebruik het droogrek of het netsnoer niet als het beschadigd is of een defect vertoont en zorg ervoor dat niemand in de buurt van het product komt totdat het is gerepareerd door een gekwalificeerd vakman.

GEBRUIKERSHANDLEIDING

MONTAGE INSTRUCTIES

Open de steunpoten aan weerszijden en zet het droogrek vervolgens rechtop en zorg ervoor dat het op de juiste manier omhoog staat (stroomkabel naar de vloer).




Open een van de horizontale kledingsteunen en vergrendel deze in de clip die op de onderstaande foto wordt weergegeven. Herhaal dit proces voor alle horizontale kledingsteunen.



GEBRUIKERSHANDLEIDING

GEBRUIKSAANWIJZING

Gebruik de aan/uit-schakelaar in de buurt van de basis om de droogrek aan te zetten.



PROBLEEMOPLOSSEN

OPLOSSINGSGIDS

WAT MOET IK DOEN ALS ER ONDERDELEN ONTBREKEN IN MIJN BESTELLING?

Als er een onderdeel van uw bestelling lijkt te ontbreken, neem dan binnen 7 dagen na ontvangst contact op met ons vriendelijke en behulpzame klantenserviceteam.

VOOR ALLE ANDERE KWESTIES, NEEM CONTACT OP MET ONS KLANTENONDERSTEUNINGSTEAM.

SPECIFIKATION

PRODUKTBESKRIVNING

Inte bara är denna 3-lagers uppvärmda luftare från Monstershop snabbare mot dina värdefulla plagg än torktumling, den är också bättre för miljön.

Vår 3-lagers uppvärmda luftare erbjuder 21 m torkutrymme, rymmer 15 kg tvätt och torkar dina kläder mycket snabbare.

Denna Clothes Airer är tillverkad av lätt men robust aluminium och är lätt att flytta runt och fälls ihop för enkel förvaring.

Se och läs Safe Working Practices för att säkerställa förebyggande av skador eller skador på enheten innan du startar.

PRODUCT SPECIFICS

MÅTT:	1120x620x600mm
KRAFTKÄLLA:	220-240 VAC, 50Hz, Klass I
NÄRINGSKRAFTINGÅNG:	220W
PRODUKT VIKT:	3.8kg
VIKTKAPACITET:	15kg
TEMPERATUR:	45-55°C

SÄKERHETS RÅD

SÄKER ARBETSPRAKSIS


Läs igenom Safe Working Practices för att säkerställa förebyggande av skada eller skada på enheten.

- Använd inte denna produkt för något annat än dess avsedda ändamål.
- Se till att du har läst och till fullo förstått bruksanvisningen och säkerhetsråden innan du använder denna produkt.
- Se till att denna produkt är placerad på en jämn och säker yta när den används.
- För att undvika snubbelrisk och potentiell skada på strömkabeln rekommenderas att kabeln aldrig översträcks när den används.
- Klädluftarens viktkapacitet är 15 kg - det rekommenderas att all vikt som läggs på klädluftaren fördelas så jämnt som möjligt.
- Lämna inte små barn utan uppsikt runt klädluftaren - den kan utgöra en klättringsrisk både när den är ihopfälld/förvarad och även när den används.
- Koppla bort klädluftaren från elnätet när den inte används.
- Använd endast de luftiga kläderna inomhus även när de inte är anslutna till elnätet.
- Placera inte droppande våta föremål på klädluftaren - endast avsedd för användning med fuktiga föremål.
- Låt inte några fuktiga föremål som placerats på klädluftaren drapera över eller komma i kontakt med eluttaget.
- Använd inte om klädluftaren eller strömkabeln skadas eller utvecklar ett fel och förhindra att någon går i närheten av produkten tills den har fixats av en lämpligt kvalificerad fackman.

ANVÄNDARGUIDE

MONTERINGSANVISNINGAR

Öppna stödbenen på vardera sidan och ställ sedan upp klädluftaren och se till att den är rätt väg upp (ström kabel till golvet).




Öppna upp en av horisontell klädstöd och lås den i klämman som visas på bilden nedan. Upprepa denna process för alla horisontella klädstöd.



ANVÄNDARGUIDE

BRUKSANVISNINGAR

Använd strömbrytaren nära basen för att slå på klädluftaren.



FELSÖKNING

RESOLUTIONSGUIDE

VAD GÖR JAG OM DET FINNS DELAR SAKNAS I MIN BESTÄLLNING?

Om det verkar finnas någon del som saknas i din beställning, kontakta vårt vänliga och hjälpsamma kundsupportteam inom 7 dagar efter mottagandet.

**FÖR ALLA ANDRA FRÅGOR, KONTAKTA VÅR
KUNDSUPPORTTEAM.**

Monster Group (UK) is one of the UK's fastest growing online retailers. We supply a diverse range of products which offer exceptional value for money. We strive to provide the best possible customer experience with free UK delivery across all our products and a Monster Guarantee for 100% satisfaction.

For information regarding this device or other products from our Monster divisions please contact Sales.

SALES

TEL: 01347 878 888
EMAIL: hello@monstershop.co.uk

For queries about this device, warranty, returns or reporting faults please contact Support.

SUPPORT

TEL: 01347 878 887
EMAIL: help@monstershop.co.uk

Para información sobre este dispositivo u otros productos de nuestras divisiones de Monster por favor use los siguientes detalles.

DEPARTAMENTO DE VENTAS

TEL: 01347 878 888
EMAIL: hola@monstershop.eu

Para consultas sobre este dispositivo, la garantía, devoluciones o denuncias de fallos por favor use los siguientes detalles.

DEPARTAMENTO DE SOPORTE

TEL: 01347 878 887
EMAIL: help@monstershop.co.uk

Voor informatie over dit apparaat of andere producten van onze Monster-divisies kunt u contact opnemen met

VERKOOP

TEL: 01347 878 888
EMAIL: hello@monstershop.co.uk

Voor vragen over dit apparaat, garantie, retourzendingen of het melden van fouten kunt u contact opnemen met de klanten support.detalles.

SUPPORT

TEL: 01347 878 887
EMAIL: help@monstershop.co.uk

Pour plus d'informations concernant cet appareil ou d'autres produits de nos divisions de Monster veuillez utiliser les détails suivants ci-dessous.

DÉPARTEMENT COMMERCIAL

TEL: 01347 878 888
EMAIL: bonjour@monstershop.eu

Pour les interrogations concernant cet appareil, la garantie, les retours ou les défauts de déclaration veuillez utiliser les détails suivants ci-dessous.

DÉPARTEMENT DE SOUTIEN

TEL: 01347 878 887
EMAIL: help@monstershop.co.uk

Für Informationen bezüglich dieses Geräts oder anderer Produkte aus unserer Monster-Abteilung, benutzen sie die folgenden unten aufgeführten Angaben.

VERKAUFABTEILUNG

TEL: 01347 878 888
EMAIL: hallo@monstershop.eu

Für Fragen über dieses Gerät, die Garantie, Rückgaben oder bei Störungen, benutzen sie die folgenden unten aufgeführten Angaben.

SUPPORT-ABTEILUNG

TEL: 01347 878 887
EMAIL: help@monstershop.co.uk

Per informazioni riguardanti questo dispositivo o altri prodotti dalle categorie Monster utilizzare i dettagli sotto riportati.

DIPARTIMENTO VENDITE

TEL: 01347 878 888
EMAIL: ciao@monstershop.eu

Per domande riguardo dispositivo, garanzia, reso o per riferire di guasti, utilizzare i dettagli sotto riportati.

DIPARTIMENTO SUPPORTO

TEL: 01347 878 887
EMAIL: help@monstershop.co.uk

För information om denna enhet eller andra produkter från våra Monster-divisioner vänligen kontakta vårt hjälpsamma säljteam.önze verkooop

SALES

TEL: 01347 878 888
EMAIL: hello@monstershop.co.uk

Kontakta vår kundsupport för frågor om denna enhet, garanti, retur eller felrapportering.

SUPPORT

TEL: 01347 878 887
EMAIL: help@monstershop.co.uk

Monster House, Alan Farnaby Way,
Sheriff Hutton Industrial Estate,
Sheriff Hutton, York, YO60 6PG
www.monstershop.co.uk



 Try **Monster**. Buy **Monster**. Be **Monster**. 