



LED Bluetooth Mirror 46x58cm / 60x80cm

213410 / 213411

INSTRUCTION MANUAL

www.monstershop.co.uk



SPECIFICATION

PRODUCT DESCRIPTION

Welcome to the innovative world of convenience and style with your new LED Bluetooth Mirror. Equipped with dual built-in Bluetooth speakers, this mirror enhances your daily routine by allowing you to listen to your favourite songs while you get ready. Even when the LED power button is off, the mirrors, speakers, and charging system will still function, ensuring uninterrupted usability. Featuring both USB-A and USB-C charging ports, it ensures your devices are powered up and within reach. With three different lighting settings and adjustable brightness, create the perfect ambiance for any occasion or time of day.

PRODUCT SPECIFICS

MODEL:	LED Bluetooth Mirror 46x58cm
MIRROR COLOUR:	Ivory White
USB PORTS:	1x USB-A & 1x USB-C
POWER:	Max 13w
INPUT:	12V / 1A
MIRROR DIMENSIONS:	58cm (H) x 3.5cm (D) x 43.5cm (W)
MIRROR DIMENSIONS WITH STAND:	58cm (H) x 12cm (D) x 46cm (W)
LIGHT SETTINGS:	White/Warm/Warm Yellow
COLOUR TEMPERATURE (KELVINS):	3000/4500/6000
POWER CORD LENGTH:	1.5m
LED BULBS:	15
MAX NOISE LEVEL:	95dB

MODEL:	LED Bluetooth Mirror 60x80cm
MIRROR COLOUR:	Ivory White
USB PORTS:	1x USB-A & 1x USB-C
POWER:	Max 13w
INPUT:	12V / 1A
MIRROR DIMENSIONS:	80cm (H) x 3.5cm (D) x 57.5cm (W)
MIRROR DIMENSIONS WITH STAND:	80cm (H) x 12cm (D) x 60cm (W)
LIGHT SETTINGS:	White/Warm/Warm Yellow
COLOUR TEMPERATURE (KELVINS):	3000/4500/6000
POWER CORD LENGTH:	1.5m
LED BULBS:	16
MAX NOISE LEVEL:	95dB

Monster Group UK Limited's liability will be limited to the commercial value of the product only.

SAFETY ADVICE

SAFE WORKING PRACTICE

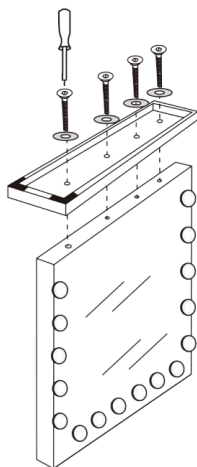
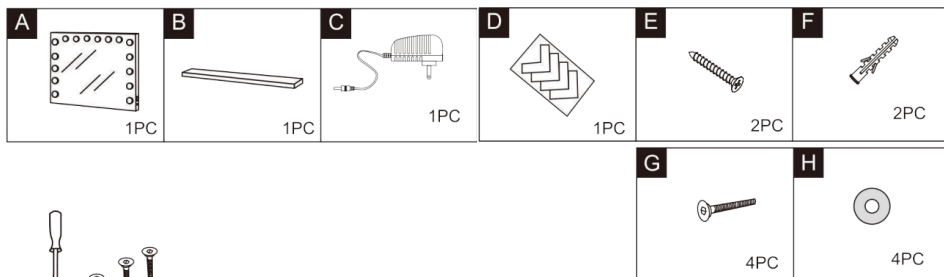
Please read through the Safe Working Practice to ensure prevention of injury or damage to the product.

- Do not use this appliance for anything other than its intended purposes.
- Ensure you have read and fully understood the instruction manual and safety advice before using this appliance.
- Do not attempt any repairs yourself. All repairs must be carried out by a qualified technician.
- Do not remove the back panel due to risk of electric shock.
- Indoor use only.
- This appliance is not intended for use in bathrooms, laundry areas or similar indoor locations.
- When the device is not in use ensure that the power plug is removed from the socket. This will prevent damage to the appliance through power surges.
- This appliance can be dangerous if the power cord or wires come into contact with water as it can potentially cause fatal shocks.
- Prolonged exposure to music at high volumes from the speakers may result in hearing damage. Please use the audio features responsibly and maintain a moderate volume level to protect your hearing.
- Regularly inspect the product for damage.
- Do not use the mirror if the power cord is frayed or damaged.
- If the electrical cable is damaged stop using the product immediately and only allow a technician to repair.

USER GUIDE

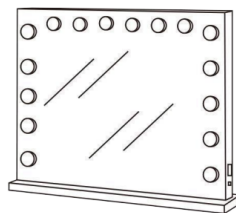
ASSEMBLY INSTRUCTIONS

PARTS



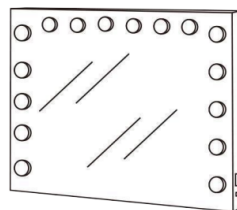
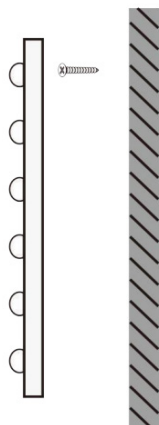
BASE ASSEMBLY

1. Start by aligning the holes in the bottom of the mirror, with the ones in the base. Use the washers (H) and screws (G) as shown in the diagram. Tighten the screws with the help of a screwdriver.
2. The mirror assembly is now complete!



WALL FIXING

1. To fix the mirror on a wall, drive the two screws (E) through the wall using the wall anchors (F) provided. Ensure the screws are secure in place and the distance between the screws matches the length of the mirror.
2. Now you can easily hang the mirror on the wall!



USER GUIDE

BLUETOOTH CONNECTIVITY

To pair your mobile device with the mirror's Bluetooth system, activate Bluetooth on your device and look for 'JYF-218D' under 'Other Devices'.

MIRROR CONTROLS



This allows you to switch between the 3 different light settings – White/Warm/Warm Yellow.



This allows you to adjust the brightness of the LED's



This allows you to power the LED's on and off.

TROUBLESHOOTING

RESOLUTION GUIDE

WHAT DO I DO IF THERE ARE MISSING PARTS FROM MY ORDER?

If there appears to be any part missing from your order, contact our friendly and helpful Customer Support Team within 7 days of receipt.

**FOR ALL OTHER ISSUES, PLEASE CONTACT OUR
CUSTOMER SUPPORT TEAM.**

SPÉCIFICATIONS

DESCRIPTION DU PRODUIT

Bienvenue dans le monde innovant du confort et du style avec votre nouveau miroir LED Bluetooth. Équipé de deux haut-parleurs Bluetooth intégrés, ce miroir améliore votre routine quotidienne en vous permettant d'écouter vos chansons préférées pendant que vous vous préparez. Même lorsque le bouton d'alimentation LED est éteint, les haut-parleurs, le miroir et le système de charge restent opérationnels, garantissant une utilisation sans interruption. Avec ses ports de charge USB-A et USB-C, vos appareils restent toujours à portée de main et prêts à l'emploi. Profitez de trois réglages d'éclairage différents et d'une luminosité ajustable pour créer l'ambiance parfaite en toute occasion, à tout moment de la journée.

DÉTAILS DU PRODUIT

MODÈLE :	Miroir Bluetooth LED 46x58cm
COULEUR DU MIROIR :	Blanc Ivoire
PORTS USB :	1x USB-A & 1x USB-C
PUISSANCE :	Max 13w
ENTRÉE :	12V / 1A
DIMENSIONS DU MIROIR :	58cm (H) x 3,5cm (P) x 43,5cm (L)
DIMENSIONS DU MIROIR AVEC SUPPORT :	58cm (H) x 12cm (P) x 46cm (L)
RÉGLAGES LUMINEUX :	Blanc/Chaud/Jaune Chaud
TEMPÉRATURE DE COULEUR (KELVINS):	3000/4500/6000
LONGUEUR DU CÂBLE D'ALIMENTATION :	1,5m
AMPOULES LED :	15
NIVEAU MAXIMAL DE BRUIT :	95dB

MODÈLE :	Miroir Bluetooth LED 60x80cm
COULEUR DU MIROIR :	Blanc Ivoire
PORTS USB :	1x USB-A & 1x USB-C
PUISSANCE :	Max 13w
ENTRÉE :	12V / 1A
DIMENSIONS DU MIROIR :	80cm (H) x 3,5cm (P) x 57,5cm (L)
DIMENSIONS DU MIROIR AVEC SUPPORT :	80cm (H) x 12cm (P) x 60cm (L)
RÉGLAGES LUMINEUX :	Blanc/Chaud/Jaune Chaud
TEMPÉRATURE DE COULEUR (KELVINS):	3000/4500/6000
LONGUEUR DU CÂBLE D'ALIMENTATION :	1,5m
AMPOULES LED :	16
NIVEAU MAXIMAL DE BRUIT :	95dB

La responsabilité de Monster Group UK Limited sera limitée à la valeur commerciale du produit.

CONSEILS DE SÉCURITÉ

PRATIQUE DE TRAVAIL SÉCURITAIRE

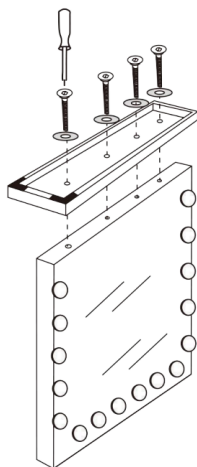
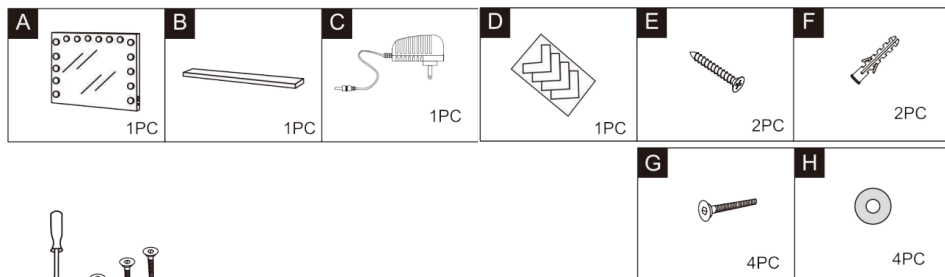
Veillez lire attentivement la Pratique de Travail Sécurisée pour éviter les blessures ou les dommages au produit.

- Ne pas utiliser cet appareil à d'autres fins que celles pour lesquelles il est destiné.
- Assurez-vous d'avoir lu et bien compris le manuel d'instruction et les conseils de sécurité avant d'utiliser cet appareil.
- Ne tentez pas de réparer vous-même. Toutes les réparations doivent être effectuées par un technicien qualifié.
- Ne retirez pas le panneau arrière en raison du risque de choc électrique.
- Usage en intérieur uniquement.
- Cet appareil n'est pas destiné à être utilisé dans des salles de bains, des buanderies ou des emplacements intérieurs similaires.
- Lorsque l'appareil n'est pas utilisé, assurez-vous que la prise de courant est débranchée. Cela préviendra les dommages à l'appareil dus aux surtensions.
- Cet appareil peut être dangereux si le cordon d'alimentation ou les fils entrent en contact avec de l'eau car cela peut potentiellement causer des chocs mortels.
- Une exposition prolongée à la musique à des volumes élevés provenant des haut-parleurs peut entraîner des dommages auditifs. Veuillez utiliser les fonctionnalités audio de manière responsable et maintenir un niveau de volume modéré pour protéger votre audition.
- Inspectez régulièrement le produit pour détecter d'éventuels dommages.
- Ne pas utiliser le miroir si le cordon d'alimentation est effiloché ou endommagé.
- Si le câble électrique est endommagé, arrêtez immédiatement d'utiliser le produit et permettez uniquement à un technicien d'effectuer la réparation.

MODE D'EMPLOI

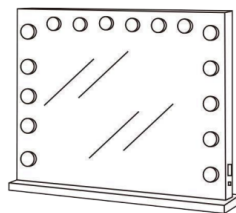
INSTRUCTIONS DE MONTAGE

PIÈCES



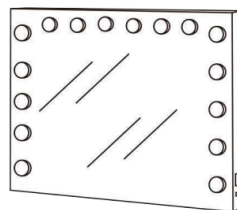
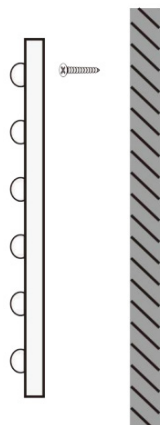
MONTAGE DE LA BASE

1. Commencez par aligner les trous situés au bas du miroir avec ceux de la base. Utilisez les rondelles (H) et les vis (G) comme indiqué sur le schéma. Serrez les vis à l'aide d'un tournevis.
2. Le montage du miroir est maintenant terminé !



FIXATION MURALE

1. Pour fixer le miroir au mur, enfoncez les deux vis (E) dans le mur à l'aide des chevilles (F) fournies. Assurez-vous que les vis sont bien en place et que la distance entre les vis correspond à la longueur du miroir.
2. Vous pouvez maintenant facilement accrocher le miroir au mur !



MODE D'EMPLOI

CONNECTIVITÉ BLUETOOTH

Pour associer votre appareil mobile au système Bluetooth du miroir, activez le Bluetooth sur votre appareil et recherchez 'JYF-218D' sous 'Autres appareils'.

COMMANDES DU MIROIR



Cela vous permet de passer entre les 3 différents réglages de lumière - Blanc/Chaud/Jaune Chaud.



Cela vous permet d'ajuster la luminosité des LED.



Cela vous permet d'allumer et d'éteindre les LED.

DÉPANNAGE

GUIDE DE RÉOLUTION

QUE FAIRE S'IL MANQUE DES PIÈCES À MA COMMANDE?

S'il semble manquer des pièces à votre commande, contactez notre équipe du service client dans les 7 jours suivant la réception.

**POUR TOUT AUTRE PROBLÈME, VEUILLEZ
CONTACTER NOTRE ÉQUIPE DU SERVICE CLIENT.**



SPEZIFIKATIONEN

PRODUKTBESCHREIBUNG

Tauchen Sie ein in die Welt des modernen Komforts und Stils mit Ihrem brandneuen LED Bluetooth Spiegel. Dieser Spiegel verändert Ihre tägliche Routine dank seiner integrierten Bluetooth-Lautsprecher, mit denen Sie Ihre Lieblingsmusik genießen können, während Sie sich fertig machen. Selbst wenn der LED-Stromknopf ausgeschaltet ist, bleiben die Spiegel, Lautsprecher und das Ladesystem voll funktionsfähig, sodass Sie jederzeit von seinem Nutzen profitieren können. Dank USB-A- und USB-C-Ladeanschlüssen bleiben Ihre Geräte stets einsatzbereit. Mit drei verschiedenen Beleuchtungseinstellungen und individuell anpassbarer Helligkeit können Sie die perfekte Atmosphäre für jede Gelegenheit und Tageszeit schaffen.

PRODUKTSPEZIFIKA

MODELL:	LED Bluetooth Spiegel 46x58cm
SPIEGELFARBE:	Elfenbeinweiß
USB-PORTS:	1x USB-A & 1x USB-C
LEISTUNG:	Max 13W
EINGANG:	12V / 1A
SPIEGELABMESSUNGEN:	58cm (H) x 3,5cm (T) x 43,5cm (B)
SPIEGELABMESSUNGEN MIT STÄNDER:	58cm (H) x 12cm (T) x 46cm (B)
LICHTMODI:	Weiß/Warm/Warm Gelb
FARBTEMPERATUR (KELVIN):	3000/4500/6000
LÄNGE DES STROMKABELS:	1,5m
LED-LAMPEN:	15
MAXIMALER GERÄUSCHPEGEL:	95dB

MODELL:	LED Bluetooth Spiegel 60x80cm
SPIEGELFARBE:	Elfenbeinweiß
USB-PORTS:	1x USB-A & 1x USB-C
LEISTUNG:	Max 13W
EINGANG:	12V / 1A
SPIEGELABMESSUNGEN:	80cm (H) x 3,5cm (T) x 57,5cm (B)
SPIEGELABMESSUNGEN MIT STÄNDER:	80cm (H) x 12cm (T) x 60cm (B)
LICHTMODI:	Weiß/Warm/Warm Gelb
FARBTEMPERATUR (KELVIN):	3000/4500/6000
LÄNGE DES STROMKABELS:	1,5m
LED-LAMPEN:	16
MAXIMALER GERÄUSCHPEGEL:	95dB

Die Haftung von Monster Group UK Limited ist auf den Handelswert des Produkts beschränkt.

SICHERHEITSHINWEIS

SICHERES ARBEITEN

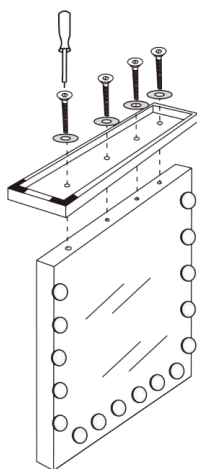
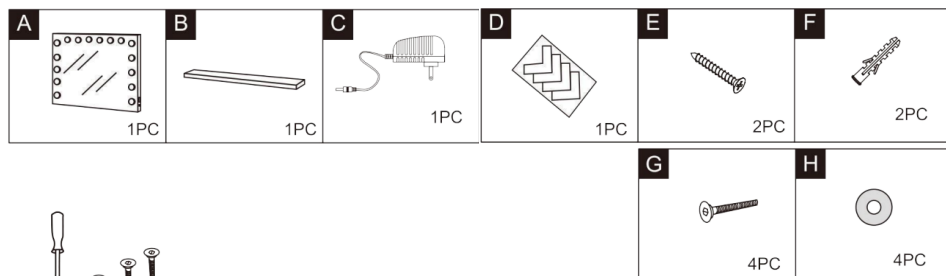
Bitte lesen Sie die sicheren Arbeitspraktiken sorgfältig durch, um Verletzungen oder Schäden am Produkt zu vermeiden.

- Verwenden Sie dieses Gerät nicht für andere Zwecke als die, für die es bestimmt ist.
- Stellen Sie sicher, dass Sie die Bedienungsanleitung und die Sicherheitshinweise gelesen und vollständig verstanden haben, bevor Sie dieses Gerät verwenden.
- Versuchen Sie nicht, Reparaturen selbst durchzuführen. Alle Reparaturen müssen von einem qualifizierten Techniker durchgeführt werden.
- Entfernen Sie die Rückwand nicht aufgrund der Gefahr eines elektrischen Schlags.
- Nur zur Verwendung in Innenräumen.
- Dieses Gerät ist nicht für die Verwendung in Badezimmern, Waschräumen oder ähnlichen Innenbereichen bestimmt.
- Wenn das Gerät nicht in Gebrauch ist, stellen Sie sicher, dass der Netzstecker aus der Steckdose gezogen ist. Dies verhindert Schäden am Gerät durch Stromspitzen.
- Dieses Gerät kann gefährlich sein, wenn das Stromkabel oder die Drähte mit Wasser in Kontakt kommen, da dies potenziell tödliche Schocks verursachen kann.
- Eine langanhaltende Exposition gegenüber Musik bei hohen Lautstärken aus den Lautsprechern kann zu Hörschäden führen. Bitte verwenden Sie die Audiofunktionen verantwortungsbewusst und halten Sie eine moderate Lautstärke ein, um Ihr Gehör zu schützen.
- Überprüfen Sie das Produkt regelmäßig auf Schäden.
- Verwenden Sie den Spiegel nicht, wenn das Stromkabel ausgefranst oder beschädigt ist.
- Wenn das elektrische Kabel beschädigt ist, stellen Sie die Verwendung des Produkts sofort ein und lassen Sie es nur von einem Techniker reparieren.

BENUTZERLEITFADEN

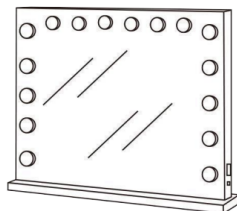
MONTAGEANLEITUNGEN

TEILE



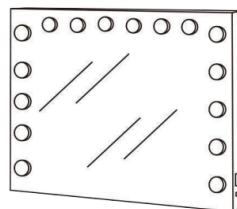
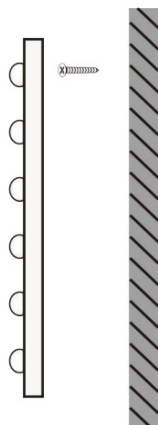
BASISMONTAGE

1. Beginnen Sie, indem Sie die Löcher am Boden des Spiegels mit denen in der Basis ausrichten. Verwenden Sie die Unterlegscheiben (H) und Schrauben (G) wie im Diagramm gezeigt. Ziehen Sie die Schrauben mit Hilfe eines Schraubenziehers fest.
2. Die Montage des Spiegels ist jetzt abgeschlossen!



FIXATION MURALE

1. Um den Spiegel an der Wand zu befestigen, treiben Sie die beiden Schrauben (E) mit den mitgelieferten Dübeln (F) in die Wand. Stellen Sie sicher, dass die Schrauben festsitzen und der Abstand zwischen den Schrauben der Länge des Spiegels entspricht.
2. Jetzt können Sie den Spiegel leicht an der Wand aufhängen!



BENUTZERLEITFADEN

BLUETOOTH-VERBINDUNG

Um Ihr Mobilgerät mit dem Bluetooth-System des Spiegels zu koppeln, aktivieren Sie Bluetooth auf Ihrem Gerät und suchen Sie nach 'JYF-218D' unter 'Andere Geräte'.

SPIEGELSTEUERUNGEN



Damit können Sie zwischen den 3 verschiedenen Lichtmodi wechseln - Weiß/Warm/Warm Gelb.



Damit können Sie die Helligkeit der LEDs anpassen.



Damit können Sie die LEDs ein- und ausschalten.

FEHLERBEHEBUNG

LÖSUNGSGUIDE

WAS MACHE ICH, WENN BEI MEINER BESTELLUNG TEILE FEHLEN?

Falls bei Ihrer Bestellung ein Teil zu fehlen scheint, wenden Sie sich bitte innerhalb von 7 Tagen nach Erhalt der Ware an unser freundliches und hilfsbereites Kundenservice-Team.

**FÜR ALLE ANDEREN FRAGEN WENDEN SIE SICH BITTE AN
UNSER KUNDENSERVICE-TEAM.**



ESPECIFICACIONES

DESCRIPCIÓN DEL PRODUCTO

Bienvenidos al mundo innovador del confort y el estilo con su nuevo Espejo LED Bluetooth. Equipado con dos altavoces Bluetooth integrados, este espejo mejora su rutina diaria permitiéndole escuchar sus canciones favoritas mientras se alista. Incluso cuando el botón de encendido LED está apagado, los espejos, los altavoces y el sistema de carga seguirán funcionando, asegurando un uso ininterrumpido. Equipado con puertos de carga USB-A y USB-C, garantiza que sus dispositivos estén cargados y al alcance de la mano. Con tres diferentes configuraciones de iluminación y brillo ajustable, puede crear el ambiente perfecto para cualquier ocasión o momento del día.

ESPECIFICACIONES DEL PRODUCTO

MODELO:	Espejo LED Bluetooth 46x58cm
COLOR DEL ESPEJO:	Blanco Marfil
PUERTOS USB:	1x USB-A & 1x USB-C
POTENCIA:	Máx 13W
ENTRADA:	12V / 1A
DIMENSIONES DEL ESPEJO:	58cm (Alto) x 3,5cm (Profundidad) x 43,5cm (Largo)
DIMENSIONES DEL ESPEJO CON SOPORTE:	58cm (Alto) x 12cm (Profundidad) x 46cm (Largo)
MODOS DE LUZ:	Blanco/Cálido/Amarillo Cálido
TEMPERATURA DE COLOR (KELVIN):	3000/4500/6000
LONGITUD DEL CABLE DE ALIMENTACIÓN:	1,5m
LÁMPARAS LED:	15
NIVEL MÁXIMO DE RUIDO:	95dB

MODELO:	Espejo LED Bluetooth 60x80cm
COLOR DEL ESPEJO:	Blanco Marfil
PUERTOS USB:	1x USB-A & 1x USB-C
POTENCIA:	Máx 13W
ENTRADA:	12V / 1A
DIMENSIONES DEL ESPEJO:	80cm (Alto) x 3,5cm (Profundidad) x 57,5cm (Largo)
DIMENSIONES DEL ESPEJO CON SOPORTE:	80cm (Alto) x 12cm (Profundidad) x 60cm (Largo)
MODOS DE LUZ:	Blanco/Cálido/Amarillo Cálido
TEMPERATURA DE COLOR (KELVIN):	3000/4500/6000
LONGITUD DEL CABLE DE ALIMENTACIÓN:	1,5m
LÁMPARAS LED:	16
NIVEL MÁXIMO DE RUIDO:	95dB

La responsabilidad de Monster Group UK Limited estará limitada únicamente al valor comercial del producto.

CONSEJOS DE SEGURIDAD

PRÁCTICAS DE TRABAJO SEGURAS

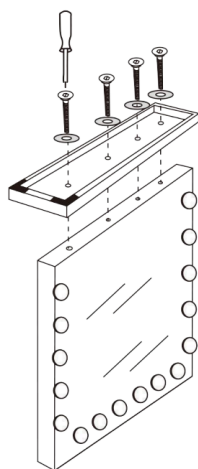
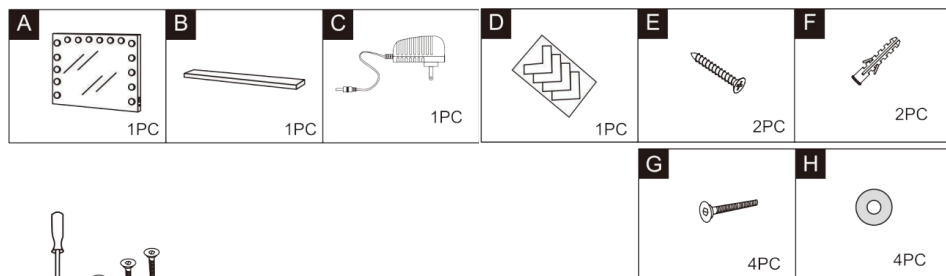
Por favor, lea cuidadosamente las prácticas de trabajo seguro para prevenir lesiones o daños al producto.

- No utilice este aparato para otros fines que no sean para los que ha sido diseñado.
- Asegúrese de haber leído y comprendido completamente el manual de instrucciones y los consejos de seguridad antes de usar este aparato.
- No intente realizar reparaciones por su cuenta. Todas las reparaciones deben ser realizadas por un técnico cualificado.
- No retire el panel trasero debido al riesgo de descargas eléctricas.
- Uso exclusivamente interior.
- Este aparato no está destinado para ser utilizado en baños, lavaderos u otros entornos interiores similares.
- Cuando el aparato no esté en uso, asegúrese de que el enchufe de alimentación esté desconectado del tomacorriente. Esto previene daños al aparato causados por sobretensiones.
- Este aparato puede ser peligroso si el cable de alimentación o los cables entran en contacto con agua, ya que esto puede causar choques eléctricos letales.
- Una exposición prolongada a música a alto volumen desde los altavoces puede causar daño auditivo. Por favor, utilice las funciones de audio de manera responsable y mantenga un nivel de volumen moderado para proteger su audición.
- Inspeccione regularmente el producto para detectar cualquier daño.
- No utilice el espejo si el cable de alimentación está desgastado o dañado.
- Si el cable eléctrico está dañado, detenga inmediatamente el uso del producto y permita que solo un técnico realice la reparación.

GUÍA DEL USUARIO

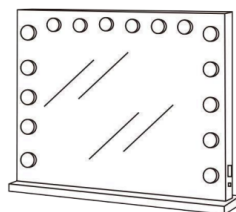
INSTRUCCIONES DE ENSAMBLAJE

COMPONENTES



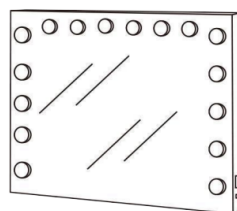
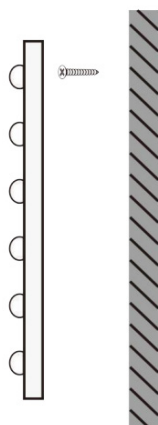
MONTAJE DE LA BASE

1. Comience alineando los orificios en la parte inferior del espejo con los de la base. Utilice las arandelas (H) y los tornillos (G) como se muestra en el diagrama. Apriete los tornillos con la ayuda de un destornillador.
2. ¡El montaje del espejo ya está completado!



FIJACIÓN A LA PARED

1. Para fijar el espejo a la pared, inserte los dos tornillos (E) en la pared utilizando los anclajes de pared (F) proporcionados. Asegúrese de que los tornillos estén bien fijados y que la distancia entre los tornillos corresponda a la longitud del espejo.
2. ¡Ahora puede colgar el espejo en la pared fácilmente!



GUÍA DEL USUARIO

CONECTIVIDAD BLUETOOTH

Para conectar su dispositivo móvil al sistema Bluetooth del espejo, active el Bluetooth en su dispositivo y busque 'JYF-218D' bajo 'Otros dispositivos'.

CONTROLES DEL ESPEJO



Esto le permite cambiar entre los 3 diferentes modos de iluminación - Blanco/ Cálido/Amarillo Cálido.



Esto le permite ajustar el brillo de los LED.



Esto le permite encender y apagar los LED.

SOLUCIÓN DE PROBLEMAS

GUÍA DE RESOLUCIÓN

¿QUÉ PUEDO HACER SI LE FALTAN PIEZAS A MI PEDIDO?

Si parece faltar alguna pieza en su pedido, por favor, comuníquese con nuestro amable y servicial Equipo de Atención al Cliente en los 7 días posteriores a la recepción de su pedido.

**PARA CUALQUIER OTRO PROBLEMA, POR FAVOR CONTACTE
CON NUESTRO EQUIPO DE ATENCIÓN AL CLIENTE**

SPECIFICHE

DESCRIZIONE DEL PRODOTTO

Benvenuti nel mondo innovativo della comodità e dello stile con il vostro nuovo Specchio Bluetooth LED. Dotato di doppi altoparlanti Bluetooth integrati, questo specchio migliora la vostra routine quotidiana permettendovi di ascoltare le vostre canzoni preferite mentre vi preparate. Anche quando il pulsante di accensione LED è spento, gli specchi, gli altoparlanti e il sistema di ricarica continueranno a funzionare, garantendo un'utilizzo ininterrotto. Dotato di porte di ricarica USB-A e USB-C, assicura che i vostri dispositivi siano carichi e a portata di mano. Con tre diverse impostazioni di illuminazione e luminosità regolabile, crea l'atmosfera perfetta per ogni occasione o momento della giornata.

SPECIFICHE DEL PRODOTTO

MODELLO:	Specchio LED Bluetooth 46x58cm
COLORE DELLO SPECCHIO:	Bianco Avorio
PORTE USB:	1x USB-A & 1x USB-C
POTENZA:	Max 13W
INGRESSO:	12V / 1A
DIMENSIONI DELLO SPECCHIO:	58cm (H) x 3,5cm (P) x 43,5cm (L)
DIMENSIONI DELLO SPECCHIO CON SUPPORTO:	58cm (H) x 12cm (P) x 46cm (L)
MODALITÀ LUCE:	Bianco/Caldo/Giallo Caldo
TEMPERATURA DEL COLORE (KELVIN):	3000/4500/6000
LUNGHEZZA DEL CAVO DI ALIMENTAZIONE:	1,5m
LAMPADE LED:	15
LIVELLO MASSIMO DI RUMORE:	95dB

MODELLO:	Specchio LED Bluetooth 60x80cm
COLORE DELLO SPECCHIO:	Bianco Avorio
PORTE USB:	1x USB-A & 1x USB-C
POTENZA:	Max 13W
INGRESSO:	12V / 1A
DIMENSIONI DELLO SPECCHIO:	80cm (H) x 3,5cm (P) x 57,5cm (L)
DIMENSIONI DELLO SPECCHIO CON SUPPORTO:	80cm (H) x 12cm (P) x 60cm (L)
MODALITÀ LUCE:	Bianco/Caldo/Giallo Caldo
TEMPERATURA DEL COLORE (KELVIN):	3000/4500/6000
LUNGHEZZA DEL CAVO DI ALIMENTAZIONE:	1,5m
LAMPADE LED:	16
LIVELLO MASSIMO DI RUMORE:	95dB

La responsabilità di Monster Group UK Limited sarà limitata al solo valore commerciale del prodotto.

CONSIGLI PER LA SICUREZZA

PRATICHE DI LAVORO SICURO

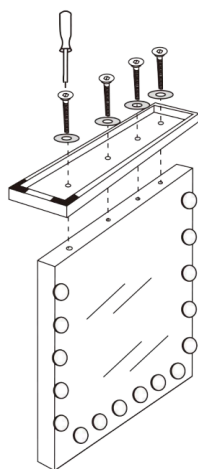
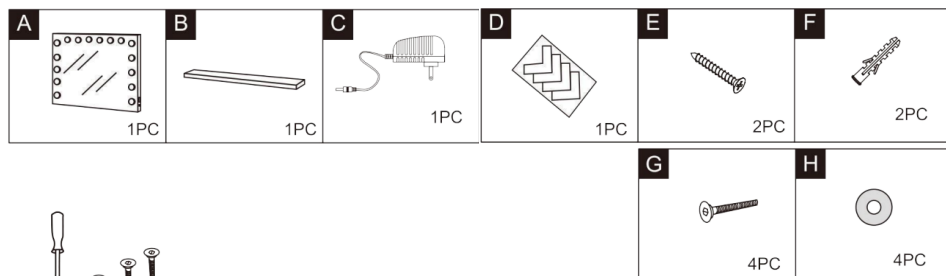
Si prega di leggere attentamente le Pratiche di Sicurezza Lavorativa per prevenire infortuni o danni al prodotto.

- Utilizzare questo apparecchio esclusivamente per gli scopi per cui è stato progettato, come descritto nel manuale di istruzioni.
- Leggere attentamente e assicurarsi di aver compreso a fondo il manuale di istruzioni e le avvertenze di sicurezza prima di utilizzare il prodotto.
- Non tentare di riparare il prodotto autonomamente. Eventuali riparazioni devono essere effettuate esclusivamente da un tecnico qualificato.
- Non rimuovere il pannello posteriore per evitare il rischio di scosse elettriche potenzialmente letali.
- Questo prodotto è destinato esclusivamente all'uso in ambienti interni. Non utilizzarlo in bagni, lavanderie o altre aree umide.
- Quando il prodotto non è in uso, scollegare il cavo di alimentazione dalla presa elettrica per prevenire danni causati da sovratensioni.
- Tenere il cavo di alimentazione e i fili lontani dall'acqua, poiché potrebbero causare scosse elettriche pericolose.
- Un'esposizione prolungata a musica ad alto volume potrebbe causare danni all'udito. Si raccomanda di utilizzare le funzioni audio in modo responsabile e mantenere un livello di volume moderato.
- Ispezionare regolarmente il prodotto per rilevare eventuali danni o usura.
- Non utilizzare lo specchio se il cavo di alimentazione è logoro o danneggiato. In questo caso, interrompere immediatamente l'uso e contattare un tecnico qualificato per la riparazione.

GUIDA UTENTE

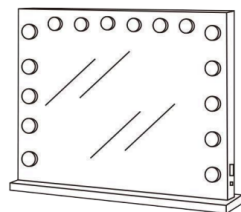
ISTRUZIONI PER IL MONTAGGIO

COMPONENTI



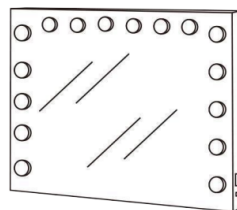
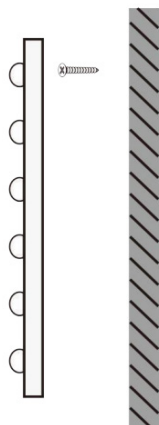
MONTAGGIO DELLA BASE

1. Iniziate allineando i fori sul fondo dello specchio con quelli nella base. Utilizzate le rondelle (H) e le viti (G) come mostrato nel diagramma. Stringete le viti con l'aiuto di un cacciavite.
2. L'assemblaggio dello specchio è ora completato!



FISSAGGIO A PARETE

1. Per fissare lo specchio a una parete, avvitate le due viti (E) nella parete utilizzando i tasselli (F) forniti. Assicuratevi che le viti siano ben fissate e che la distanza tra le viti corrisponda alla lunghezza dello specchio.
2. Ora potete facilmente appendere lo specchio al muro!



GUIDA UTENTE

CONNESSIONE BLUETOOTH

Per collegare il vostro dispositivo mobile al sistema Bluetooth dello specchio, attivate il Bluetooth sul vostro dispositivo e cercate 'JYF-218D' sotto 'Altri Dispositivi'.

CONTROLLI DELLO SPECCHIO



Premete questo pulsante per passare ciclicamente tra le 3 diverse modalità di illuminazione: Bianco, Caldo e Giallo Caldo.



Premete questo pulsante per regolare l'intensità dei LED, permettendovi di impostare l'illuminazione perfetta per ogni occasione.



Premete questo pulsante per accendere o spegnere i LED dello specchio.

RISOLUZIONE DEI PROBLEMI

GUIDA ALLA RISOLUZIONE DEI PROBLEMI

COSA DEVO FARE SE NEL MIO ORDINE CI SONO DELLE PARTI MANCANTI?

Se sembra che all'interno del tuo ordine manchino delle parti, contatta il nostro gentile e disponibile team di assistenza clienti entro 7 giorni dalla ricezione del tuo ordine.

PER QUALUNQUE ALTRO PROBLEMA, CONTATTA IL NOSTRO TEAM DI ASSISTENZA CLIENTI.

OMSCHRIJVING

PRODUCT OMSCHRIJVING

Welkom in de innovatieve wereld van comfort en stijl met je nieuwe Bluetooth LED-spiegel. Uitgerust met twee ingebouwde Bluetooth-luidsprekers verbetert deze spiegel je dagelijkse routine door je in staat te stellen naar je favoriete nummers te luisteren terwijl je je voorbereidt. Zelfs wanneer de LED-aan/uit-knop is uitgeschakeld, zullen de spiegels, luidsprekers en het oplaadsysteem blijven functioneren, wat zorgt voor ononderbroken gebruik. Uitgerust met USB-A en USB-C oplaadpoorten, zorgt het ervoor dat je apparaten opgeladen en binnen handbereik zijn. Met drie verschillende lichtinstellingen en verstelbare helderheid kun je de perfecte sfeer creëren voor elke gelegenheid of moment van de dag.

PRODUCTSPECIFICATIES

MODEL:	Bluetooth LED-spiegel 46x58cm
KLEUR VAN DE SPIEGEL:	Ivoorwit
USB-POORTEN:	1x USB-A & 1x USB-C
VERMOGEN:	Max 13W
INGANG:	12V / 1A
AFMETINGEN VAN DE SPIEGEL:	58cm (H) x 3,5cm (D) x 43,5cm (L)
AFMETINGEN VAN DE SPIEGEL MET STANDAARD:	58cm (H) x 12cm (D) x 46cm (L)
LICHTMODI:	Wit/Warm/Warmgeel
KLEURTEMPERATUUR (KELVIN):	3000/4500/6000
LENGTE VAN HET SNOER:	1,5m
LED-LAMPEN:	15
MAXIMAAL GELUIDSNIVEAU:	95dB

MODEL:	Bluetooth LED-spiegel 60x80cm
KLEUR VAN DE SPIEGEL:	Ivoorwit
USB-POORTEN:	1x USB-A & 1x USB-C
VERMOGEN:	Max 13W
INGANG:	12V / 1A
AFMETINGEN VAN DE SPIEGEL:	80cm (H) x 3,5cm (D) x 57,5cm (L)
AFMETINGEN VAN DE SPIEGEL MET STANDAARD:	80cm (H) x 12cm (D) x 60cm (L)
LICHTMODI:	Wit/Warm/Warmgeel
KLEURTEMPERATUUR (KELVIN):	3000/4500/6000
LENGTE VAN HET SNOER:	1,5m
LED-LAMPEN:	16
MAXIMAAL GELUIDSNIVEAU:	95dB

De aansprakelijkheid van Monster Group UK Limited is beperkt tot de commerciële waarde van het product.

VEILIGHEIDSADVIJES

VEILIG GEBRUIK

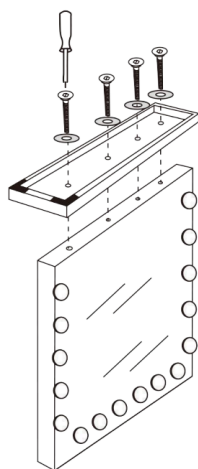
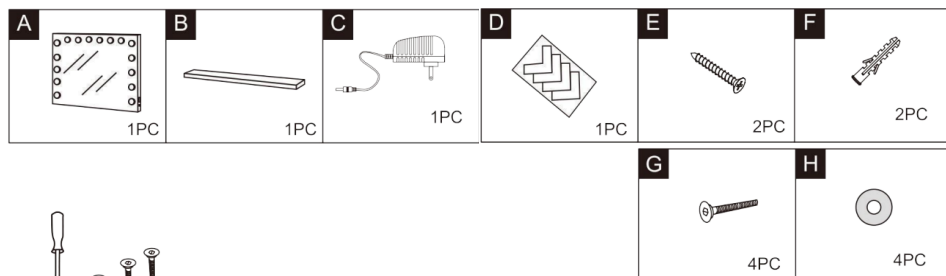
Lees alstublieft zorgvuldig de veilige werkmethoden door om letsel aan personen of schade aan het product te voorkomen.

- Gebruik dit apparaat niet voor andere doeleinden dan waarvoor het is bedoeld.
- Zorg ervoor dat u de gebruiksaanwijzing en veiligheidsadviezen volledig hebt gelezen en begrepen voordat u het apparaat gebruikt.
- Probeer niet zelf reparaties uit te voeren. Alle reparaties moeten worden uitgevoerd door een gekwalificeerde technicus.
- Verwijder de achterkant niet vanwege het risico op elektrische schokken.
- Alleen voor gebruik binnenshuis.
- Dit apparaat is niet bedoeld voor gebruik in badkamers, wasruimtes of vergelijkbare binnenshuis omgevingen.
- Zorg ervoor dat de stekker uit het stopcontact is gehaald wanneer het apparaat niet wordt gebruikt. Dit voorkomt schade aan het apparaat door spanningspieken.
- Dit apparaat kan gevaarlijk zijn als het stroomsnoer of de draden in contact komen met water, aangezien dit kan leiden tot levensgevaarlijke elektrische schokken.
- Langdurige blootstelling aan muziek op een hoog volume van de luidsprekers kan gehoorschade veroorzaken. Gebruik de audifuncties verantwoordelijk en houd het volume op een matig niveau om uw gehoor te beschermen.
- Inspecteer het product regelmatig op eventuele schade.
- Gebruik de spiegel niet als het stroomsnoer versleten of beschadigd is.
- Als het elektrische snoer beschadigd is, stop dan onmiddellijk met het gebruik van het product en laat alleen een technicus de reparatie uitvoeren.

HANDLEIDING

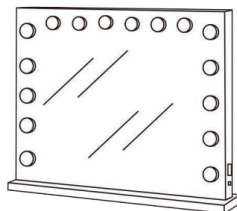
MONTAGE-INSTRUCTIES

ONDERDELEN



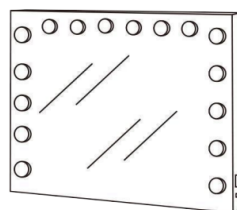
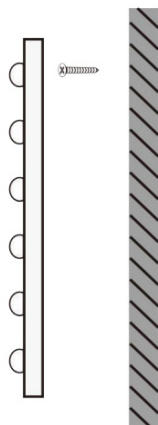
MONTAGE VAN DE BASIS

1. Begin met het uitlijnen van de gaten aan de onderkant van de spiegel met die op de basis. Gebruik de ringen (H) en de schroeven (G) zoals weergegeven op de diagram. Draai de schroeven aan met behulp van een schroevendraaier.
2. De montage van de spiegel is nu voltooid!



WANDMONTAGE

1. Om de spiegel aan de muur te bevestigen, schroef de twee schroeven (E) in de muur met behulp van de bijgeleverde pluggen (F). Zorg ervoor dat de schroeven stevig vastzitten en dat de afstand tussen de schroeven overeenkomt met de lengte van de spiegel.
2. Nu kun je de spiegel eenvoudig aan de muur hangen!



HANDLEIDING

BLUETOOTH-KOPPELING

Om je mobiele apparaat te verbinden met het Bluetooth-systeem van de spiegel, activeer Bluetooth op je apparaat en zoek naar 'JYF-218D' onder 'Andere apparaten'.

SPIEGELBEDIENINGEN



Hiermee kun je wisselen tussen de 3 verschillende lichtmodi - Wit/Warm/Warmgeel.



Hiermee kun je de helderheid van de LED-verlichting aanpassen.



Hiermee kun je de LED-verlichting in- en uitschakelen.

PROBLEEM OPLOSSEN

OPLOSSINGEN

WAT MOET IK DOEN ALS ER ONDERDELEN VAN MIJN BESTELLING ONTBREKEN?

Neem wanneer een onderdeel van je bestelling ontbreekt binnen 7 dagen na ontvangst contact op met onze vriendelijke en behulpzame klantenservice.

**NEEM VOOR ALLE ANDERE KWESTIES CONTACT
MET ONZE KLANTENSERVICE OP.**



SPECIFIKATION

PRODUKTBeskrivning

Välkommen till den innovativa världen av komfort och stil med din nya Bluetooth LED-spegel. Utrustad med två inbyggda Bluetooth-högtalare förbättrar denna spegel din dagliga rutin genom att låta dig lyssna på dina favoritlåtar medan du gör dig redo. Även när LED-knappen är avstängd kommer speglarna, högtalarna och laddningssystemet att fortsätta fungera, vilket säkerställer oavbruten användning. Utrustad med USB-A och USB-C laddningsportar, garanterar den att dina enheter är laddade och inom räckhåll. Med tre olika ljusinställningar och justerbar ljusstyrka kan du skapa den perfekta atmosfären för varje tillfälle eller tidpunkt på dagen.

PRODUKTSPECIFIKATIONER

MODELL:	Bluetooth LED-spegel 46x58cm
SPEGELNS FÄRG:	Elfenbensvit
USB-PORTAR:	1x USB-A & 1x USB-C
EFFEKT:	Max 13W
INGÅNG:	12V / 1A
SPEGELNS DIMENSIONER:	58cm (H) x 3,5cm (D) x 43,5cm (L)
SPEGELNS DIMENSIONER MED STÖD:	58cm (H) x 12cm (D) x 46cm (L)
LJUSLÄGEN:	Vit/Varm/Varmgul
FÄRGTEMPERATUR (KELVIN):	3000/4500/6000
KABLARNAS LÄNGD:	1,5m
LED-LAMPOR:	15
MAXIMAL LJUDNIVÅ:	95dB

MODELL:	Bluetooth LED-spegel 60x80cm
SPEGELNS FÄRG:	Elfenbensvit
USB-PORTAR:	1x USB-A & 1x USB-C
EFFEKT:	Max 13W
INGÅNG:	12V / 1A
SPEGELNS DIMENSIONER:	80cm (H) x 3,5cm (D) x 57,5cm (L)
SPEGELNS DIMENSIONER MED STÖD:	80cm (H) x 12cm (D) x 60cm (L)
LJUSLÄGEN:	Vit/Varm/Varmgul
FÄRGTEMPERATUR (KELVIN):	3000/4500/6000
KABLARNAS LÄNGD:	1,5m
LED-LAMPOR:	16
MAXIMAL LJUDNIVÅ:	95dB

Monster Group UK Limiteds ansvar begränsas endast till produktens kommersiella värde.

SÄKERHETS RÅD

SÄKER ARBETSÖVNING

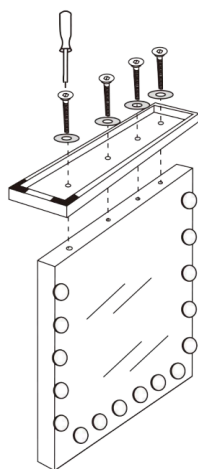
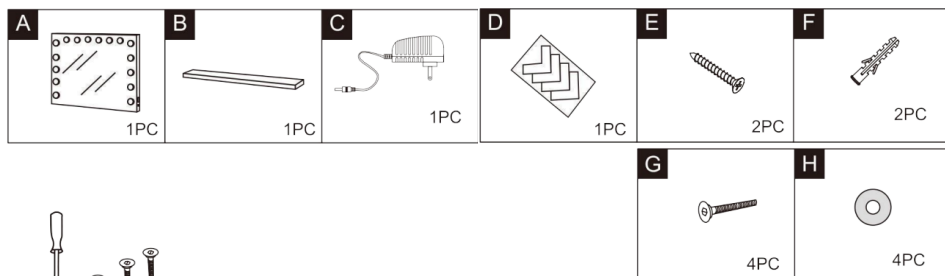
Vänligen läs noggrant igenom säkerhetsråden för att förebygga skador på person eller produkt.

- Använd inte denna apparat för andra ändamål än de den är avsedd för.
- Se till att du har läst och fullständigt förstått bruksanvisningen och säkerhetsråden innan du använder apparaten.
- Försök inte utföra reparationer på egen hand. Alla reparationer ska utföras av en kvalificerad tekniker.
- Ta inte bort bakpanelen på grund av risken för elektriska stötar.
- Endast för användning inomhus.
- Denna apparat är inte avsedd att användas i badrum, tvättstugor eller liknande inomhusmiljöer.
- När apparaten inte används, se till att strömpluggen är urkopplad från uttaget. Detta förhindrar skador på apparaten orsakade av spänningsstötar.
- Denna apparat kan vara farlig om strömkabeln eller ledningarna kommer i kontakt med vatten, eftersom detta kan orsaka livsfarliga elektriska stötar.
- Långvarig exponering för musik på hög volym från högtalarna kan orsaka hörselskador. Vänligen använd ljudfunktionerna ansvarsfullt och håll en måttlig volymnivå för att skydda din hörsel.
- Inspektera regelbundet produkten för eventuella skador.
- Använd inte spegeln om strömkabeln är sliten eller skadad.
- Om den elektriska kabeln är skadad, upphör omedelbart med användningen av produkten och låt endast en tekniker utföra reparationen.

ANVÄNDARGUIDE

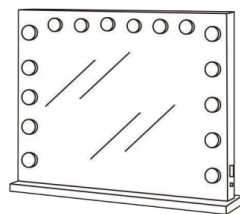
MONTERINGS INSTRUKTIONER

KOMPONENTER



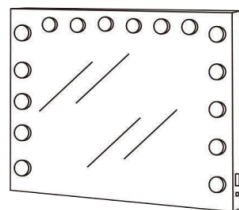
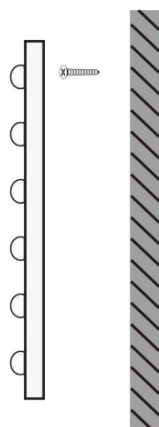
MONTERING AV BAS

1. Börja med att rikta in hålen på spegelns undersida med de på basen. Använd brickorna (H) och skruvarna (G) som visas på diagrammet. Dra åt skruvarna med hjälp av en skruvmejsel.
2. Monteringen av spegeln är nu komplett!



VÄGGFÄSTE

1. För att fästa spegeln på väggen, sätt in de två skruvarna (E) i väggen med hjälp av de medföljande pluggarna (F). Se till att skruvarna är ordentligt fastsatta och att avståndet mellan skruvarna motsvarar spegelns längd.
2. Nu kan du enkelt hänga upp spegeln på väggen!



ANVÄNDARGUIDE

BLUETOOTH-KOPPLING

För att ansluta din mobila enhet till spegelns Bluetooth-system, aktivera Bluetooth på din enhet och sök efter 'JYF-218D' under 'Andra enheter'.

SPEGELKONTROLLER



Detta låter dig växla mellan de 3 olika ljuslägena - Vitt/Varmt/Varmgult.



Detta låter dig justera LED-belysningens ljusstyrka.



Detta låter dig slå på och stänga av LED-belysningen.

FELSÖKNING

LÖSNINGSGUIDE

VAD GÖR JAG OM DET SAKNAS DELAR FRÅN MIN BESTÄLLNING?

Om det verkar som om någon del saknas i din beställning, kontakta vårt vänliga och hjälpsamma kundsupportteam inom 7 dagar efter mottagandet.

**FÖR ALLA ANDRA FRÅGOR, VÄNLIGEN KONTAKTA VÅRT
KUNDSUPPORTTEAM.**

Monster Group (UK) is one of the UK's fastest growing online retailers. We supply a diverse range of products which offer exceptional value for money. We strive to provide the best possible customer experience with free UK delivery across all our products and a Monster Guarantee for 100% satisfaction.

For information regarding this device or other products from our Monster divisions please contact Sales.

SALES

TEL: 01347 878 888
EMAIL: hello@monstershop.co.uk

For queries about this device, warranty, returns or reporting faults please contact Support.

SUPPORT

TEL: 01347 878 887
EMAIL: help@monstershop.co.uk

Pour plus d'informations concernant cet appareil ou d'autres produits de nos divisions de Monster veuillez utiliser les détails suivants ci-dessous.

DÉPARTEMENT COMMERCIAL

TEL: 01347 878 888
EMAIL: bonjour@monstershop.eu

Pour les interrogations concernant cet appareil, la garantie, les retours ou les défauts de déclaration veuillez utiliser les détails suivants ci-dessous.

DÉPARTEMENT DE SOUTIEN

TEL: 01347 878 887
EMAIL: help@monstershop.co.uk

Para información sobre este dispositivo u otros productos de nuestras divisiones de Monster por favor use los siguientes detalles.

DEPARTAMENTO DE VENTAS

TEL: 01347 878 888
EMAIL: hola@monstershop.eu

Para consultas sobre este dispositivo, la garantía, devoluciones o denuncias de fallos por favor use los siguientes detalles.

DEPARTAMENTO DE SOPORTE

TEL: 01347 878 887
EMAIL: help@monstershop.co.uk

Für Informationen bezüglich dieses Geräts oder anderer Produkte aus unserer Monster-Abteilung, benutzen sie die folgenden unten aufgeführten Angaben.

VERKAUFSABTEILUNG

TEL: 01347 878 888
EMAIL: hallo@monstershop.eu

Für Fragen über dieses Gerät, die Garantie, Rückgaben oder bei Störungen, benutzen sie die folgenden unten aufgeführten Angaben.

SUPPORT-ABTEILUNG

TEL: 01347 878 887
EMAIL: help@monstershop.co.uk

Per informazioni riguardanti questo dispositivo o altri prodotti dalle categorie Monster utilizzare i dettagli sotto riportati.

DIPARTIMENTO VENDITE

TEL: 01347 878 888
EMAIL: ciao@monstershop.eu

Per domande riguardo dispositivo, garanzia, reso o per riferire di guasti, utilizzare i dettagli sotto riportati.

DIPARTIMENTO SUPPORTO

TEL: 01347 878 887
EMAIL: help@monstershop.co.uk

Voor informatie over dit apparaat of andere producten van onze Monster-divisies kunt u contact opnemen met onze verkoop afdeling. Signifieer details.

VERKOOP

TEL: 01347 878 888
EMAIL: hello@monstershop.co.uk

Voor vragen over dit apparaat, garantie, retourzendingen of het melden van fouten kunt u contact opnemen met de klanten support details.

SUPPORT

TEL: 01347 878 887
EMAIL: help@monstershop.co.uk

För information om denna enhet eller andra produkter från våra Monster-divisioner vänligen kontakta vårt hjälpsamma säljteam. Önska verköps afdeling. Signifieer details.

SALES

TEL: 01347 878 888
EMAIL: hello@monstershop.co.uk

Kontakta vår kundsupport för frågor om denna enhet, garanti, retur eller felrapportering.

SUPPORT

TEL: 01347 878 887
EMAIL: help@monstershop.co.uk

Monster House, Alan Farnaby Way,
Sheriff Hutton Industrial Estate,
Sheriff Hutton, York, YO60 6PG
www.monstershop.co.uk



 **Try Monster. Buy Monster. Be Monster.** 