



T-Mech Spray Drying Rack Trolley

23635

INSTRUCTION MANUAL

www.monstershop.co.uk

SPECIFICATION

SPÉCIFICATIONS/ SPEZIFIKATIONEN/ ESPECIFICACIONES/ SPECIFICHE/
OMSCHRIJVING/ SPECIFIKATION

PRODUCT DESCRIPTION

DESCRIPTION DU PRODUIT/ PRODUKTBESCHREIBUNG/ DESCRIPCIÓN DEL PRODUCTO/
DESCRIZIONE DEL PRODOTTO/ PRODUCT OMSCHRIJVING/ PRODUKTBESKRIVNING



The T-Mech Spray Drying Rack Trolley is the perfect racking system for drying painted panels suited towards any spray shop.

With 15 layers made from heavy duty steel and finished with two layers of powder coated paint, this durable Rack Trolley will maintain its excellent condition for even longer. It's super easy to assemble and can be configured in either wide or narrow widths to suit your needs. So what are you waiting for? Let's get building!

Please refer to and read the Safe Working Practice to ensure prevention of injury or damage to the device before starting.



Le chariot de séchage après pulvérisation T-Mech est le système de rayonnage parfait pour sécher les panneaux peints dans n'importe quel atelier.

Avec ses 15 couches en acier robuste et fini par deux couches de peinture enduite de poudre, ce chariot à crémaillère durable conservera son état au fil des années. Il est super facile à assembler et peut être configuré au niveau de la largeur en fonction de vos besoins. Ce chariot est vraiment l'accessoire incontournable pour votre atelier !

Veuillez consulter et lire les Pratiques de travail sécuritaires afin d'éviter des blessures ou dommages sur le chariot avant son utilisation.



Der T-Mech Trocknungswagen ist das perfekte Regalsystem zum Trocknen von lackierten Platten, das für jede Lackiererei geeignet ist. Mit 15 Etagen aus strapazierfähigem Stahl und einer zweischichtigen Pulverbeschichtung bleibt dieses langlebige Regal noch länger in ausgezeichnetem Zustand. Das Regal ist super einfach zu montieren und kann je nach Bedarf in breiter oder schmaler Breite zusammengestellt werden. Worauf warten Sie also noch? Fangen Sie an zu bauen!

Bitte lesen Sie die Anleitung zum sicheren Arbeitsverfahren, um Verletzungen oder Schäden an dem Gerät zu vermeiden, bevor Sie es in Gebrauch nehmen.

SPECIFICATION

SPÉCIFICATIONS/ SPEZIFIKATIONEN/ ESPECIFICACIONES/ SPECIFICHE/ OMSCHRIJVING/ SPECIFIKATION



El Carrito Estantería Secado por Pulverización T-Mech es la solución perfecta para secar paneles pintados adaptados a cualquier tienda de pulverizador. Con 15 capas hechas de acero pesado y acabado con dos capas de pintura cubierta de polvo, este Carrito Estantería duradero mantendrá su excelente condición para aún más. Es muy fácil de montar y puede configurarse en anchuras anchas o estrechas para satisfacer sus necesidades. Entonces, ¿qué estás esperando? ¡Vamos a construir!

Consulte y lea la práctica de trabajo segura para evitar lesiones o daños al dispositivo antes de empezar.



Lo Scaffale per Asciugatura T-Rax è il sistema di scaffalature perfetto per qualsiasi garage per riporre i pannelli ad asciugare in modo sicuro e conveniente fuori dall'area di lavoro. Con 15 mensole e realizzato in resistente acciaio e ricoperto con due strati di vernice a polvere, questa durevole scaffalatura rimarrà immacolata a lungo. È super facile da montare e può essere configurato in larghezza a seconda delle tue necessità. Allora, cosa stai aspettando? Inizia a montare!

Si prega di fare e leggere le avvertenze di sicurezza per prevenire lesioni e danni al dispositivo prima di montarlo.



Dit verrijdbare Smit Droogrek van het merk T-MECH is het perfecte stellingsysteem voor het drogen van gelakte panelen, geschikt voor elke spuitrij. Het rek is gemaakt van 15 lagen zwaar staal en afgewerkt met twee lagen poedercoating. Hierdoor behoudt dit duurzame rek zijn uitstekende staat nog langer. Het rek is superegemakkelijk te monteren en kan worden opgebouwd in een brede of een smalle variant, afhankelijk van wat u nodig hebt. Dus waar wacht u nog op? Laten we gaan bouwen!

Raadpleeg en lees de Veiligheidsinstructies door om letsel of schade aan het apparaat te voorkomen voordat u begint.

SPECIFICATION

SPÉCIFICATIONS/ SPEZIFIKATIONEN/ ESPECIFICACIONES/ SPECIFICHE/ OMSCHRIJVING/ SPECIFIKATION



T-Mech Torkställ för Sprayfärg är ett utmärkt förvaringssystem för torkning av målade paneler och är särskilt lämpad för alla slags målningsanläggningar. Enheten är utrustad med 15 lager gjorda av kraftigt stål och ytbehandlad med två lager pulverlackering. Detta innebär att detta hållbara ställ kommer att behålla sitt utmärkta skick ännu längre. Enheten är superlätt att montera och kan anpassas efter storleken på de målade föremålen för att passa dina behov.

Se till att du läser och förstår avsnittet för Säker Arbetspraxis för att säkerställa förebyggande av kroppslig skada eller skada på enheten innan du börjar.

ITEM CONTENTS

LISTE DES PIÈCES/ TEILELISTE/ LISTA DE PIEZAS/ LISTA COMPONENTI/ ONDERDELENLIJST/ MEDFÖLJANDE DELAR








DESCRIPTION/ LA DESCRIPTION/ BEZEICHNUNG/ DESCRIPCIÓN/ DESCRIZIONE/ BESCHRIJVING/ BESKRIVNING	Quantity
Uprights/ Montants/ Pfosten/ Soportes/ Montanti/ Palen/ Stolpar	X 2
Upright Connector/ Connecteur vertical/ Stützrahmenverbinder/ Conector Vertical/ Connettori montanti/ Aansluiting steunframe/ Stående anslutning	X 1
Castors/ Roulettes/ Rollen/ Ruedecillas/ Rotelle/ Zwenkwielen/ Hjul	X 4
Nuts/ Vis/ Muttern/ Tuercas/ Dadi/ Moeren/ Bultar	X 4
Bolts/ Boulons/ Schrauben/ Pernos/ Bulloni/ Bouten/ Muttrar	X 8
Washers/ Rondelles/ Unterlegscheiben/ Lavadoras/ Rondelle/ Sluitringen/ Mutterbrickor	X 8
Arm Sleeves/ Manchons de bras / Armmanschetten / Mangas de Brazo / Bracci mensole / beklede beugelarmen/ Gummiöverdrag för hyllor	X 30
Arm Caps/ Bouchons/ Stöpsel/ Tapas de Brazo/ Tappini per i bracci mensole/ Doppen voor legplanken/ Hylsor för hyllor	X 30

SPECIFICATION

SPÉCIFICATIONS/ SPEZIFIKATION/ ESPECIFICACIONES/ SPECIFICHE/
SPECIFICATIE/ SPECIFIKATION

PRODUCT SPECIFICS

DÉTAILS DU PRODUIT/ PRODUKTSPEZIFIKA/ ESPECIFICACIONES DEL PRODUCTO/
SPECIFICHE DEL PRODOTTO/ PRODUCTSPECIFICATIES/ PRODUKTSPECIFIKATIONER

	MATERIAL MATÉRIEL/ MATERIALE/ MATERIAAL/	PRODUCT WEIGHT POIDS DU PRODUIT/ PRODUKTGEWICHT/ PESO DEL PRODUCTO/ PESO PRODOTTO/ PRODUCT GEWICHT/ PRODUKTENS VIKT	DIMENSIONS ABMESSUNGEN/ DIMENSIONES/ DIMENSIONI/ AFMETINGEN/ MÅTT	MAXIMUM WEIGHT CAPACITY CAPACITÉ DE POIDS MAXIMUM/ MAXIMALE TRAGFÄHIGKEIT/ CAPACIDAD MÁXIMA DE PESO/ PORTATA MASSIMA DI PESO/ MAXI- MALE GEWICHTCAPACITEIT/ MAXIMAL VIKTKAPACITET
	Powder Coated Steel	20.1KG	179cm (L) x 35.5-65.3cm (W) x 55cm (D)	20KG per layer
	Acier revêtu de poudre	20.1KG	179cm (L) x 35.5-65.3cm (l) x 55cm (P)	20 KG par étagère
	Pulverbeschichtetes Stahl	20.1KG	179cm (L) x 35.5-65.3cm (B) x 55cm (T)	20KG pro regallage
	Acero con recubrimiento en polvo	20.1KG	179cm (L) x 35.5-65.3cm (An) x 55cm (F)	20KG por capa
	Acciaio verniciato a polvere	20.1KG	179cm (L) x 35.5-65.3cm (L) x 55cm (S)	20 KG per mensola
	Staal met poedercoating	20.1KG	179 cm (L) x 35.5-65.3 cm (B) x 55 cm (D)	20KG per plank
	Pulverlackerat stål	20.1KG	179cm (L) x 35.5-65.3cm (W) x 55cm (D)	20 kg per lager

SAFETY ADVICE

CONSEILS DE SÉCURITÉ/ SICHERHEITSHINWEIS/ CONSEJOS DE SEGURIDAD/
CONSIGLI PER LA SICUREZZA/ VEILIGHEIDSADVIIES/ SÄKERHETSÅD

SAFE WORKING PRACTICE

PRATIQUE DE TRAVAIL SÉCURITAIRE/ SICHERES ARBEITEN/ PRÁCTICAS DE TRABAJO
SEGURAS/ PRATICHE DI LAVORO SICURO/ VEILIG GEBRUIK/ SÄKER PRAXIS



Please read through the Safe Working Practice to ensure prevention of injury or damage to the device.

- Do not use this product for anything other than its intended purposes.
- Ensure you have read and fully understood the instruction manual and safety advice before using this product.
- Do not use corrosive cleaning equipment when cleaning your rack, as this may strip the paint.
- Do not exceed the weight capacities of the rack.
- Always keep the weight evenly distributed to avoid damage to the rack and to prevent the rack from falling over.
- Wear gloves during assembly.
- Ensure the castors are attached correctly to prevent any potential injury.

Monster Group UK Limited's liability will be limited to the commercial value of the product only.



Veillez lire attentivement les pratiques de travail sécuritaires afin d'éviter toutes blessures ou dommages sur le produit.

- N'utilisez pas ce produit à d'autres fins que celles auxquelles il est destiné.
- Assurez-vous d'avoir bien lu et compris le manuel d'utilisation et les consignes de sécurité avant d'utiliser ce produit.
- N'utilisez pas de produit de nettoyage corrosif lors du nettoyage de votre rack, car cela pourrait affecter la peinture.

SAFETY ADVICE

CONSEILS DE SÉCURITÉ/ SICHERHEITSHINWEIS/ CONSEJOS DE SEGURIDAD/
CONSIGLI PER LA SICUREZZA/ VEILIGHEIDSADVIIES/ SÄKERHETSÅD



• Ne dépassez pas les capacités de poids du rayonnage.

• Maintenez toujours le poids uniformément réparti pour éviter d'endommager le rayonnage et la stabilité du chariot.

• Portez des gants lors du montage.

• Assurez-vous que les roulettes soient correctement fixées pour éviter toute blessure potentielle.

La responsabilité de Monster Group UK Limited sera limitée à la valeur commerciale du produit.



Bitte lesen Sie die Sicherheitshinweise durch, um Verletzungen oder Schäden am Gerät zu vermeiden.

• Verwenden Sie dieses Produkt nicht für andere als die vorgesehenen Zwecke.

• Vergewissern Sie sich, dass Sie die Bedienungsanleitung und die Sicherheitshinweise gelesen und vollständig verstanden haben, bevor Sie dieses Produkt verwenden.

• Verwenden Sie zur Reinigung des Regals keine korrosiven Reinigungsmittel, da dadurch die Farbe abgetragen werden kann.

• Überschreiten Sie nicht die Tragfähigkeit des Regals.

• Achten Sie auf eine gleichmäßige Gewichtsverteilung, um Schäden am Regal zu vermeiden und zu verhindern, dass das Regal umkippt.

• Tragen Sie bei der Montage Handschuhe

• Stellen Sie sicher, dass die Rollen richtig befestigt sind, um mögliche Verletzungen zu vermeiden.

Die Haftung von Monster Group UK Limited ist auf den Handelswert des Produkts beschränkt.

SAFETY ADVICE

CONSEILS DE SÉCURITÉ/ SICHERHEITSHINWEIS/ CONSEJOS DE SEGURIDAD/
CONSIGLI PER LA SICUREZZA/ VEILIGHEIDSADVIIES/ SÄKERHETSÅD



Por favor, lea las Prácticas de Trabajo Seguro para garantizar la prevención de lesiones o daños en el dispositivo.

- No utilice este producto para fines distintos a los previstos.
- Asegúrese de haber leído y comprendido completamente el manual de instrucciones y los consejos de seguridad antes de utilizar este producto.
- No utilice equipos de limpieza corrosivos al limpiar su estantería, ya que puede quitar la pintura.
- No exceda de la capacidad del peso de la estantería.
- Siempre que el peso se distribuya uniformemente para evitar daños en la estantería y evitar que la estantería caiga.
- Lleve guantes durante la asamblea.
- Asegúrese de que las ruedecillas estén fijados correctamente para evitar posibles lesiones.

La responsabilidad de Monster Group UK Limited estará limitada únicamente al valor comercial del producto.



Si prega di leggere le avvertenze di sicurezza per prevenire di lesioni o danni al dispositivo.

- Non utilizzare questo prodotto per scopi diversi da quelli previsti.
- Assicurarsi di aver letto e compreso completamente il manuale di istruzioni e i consigli di sicurezza prima di utilizzare questo prodotto.
- Non utilizzare prodotti di pulizia corrosivi per la manutenzione per non danneggiare la vernice.
- Non superare le portata di peso massima dello scaffale.
- Distribuire il peso uniformemente per evitare danni allo scaffale o cadute di oggetti.

SAFETY ADVICE

CONSEILS DE SÉCURITÉ/ SICHERHEITSHINWEIS/ CONSEJOS DE SEGURIDAD/
CONSIGLI PER LA SICUREZZA/ VEILIGHEIDSADVIIES/ SÄKERHETSÅD



- Indossare guanti di protezione per il montaggio.
- Assicurarsi che le rotelle siano fissate correttamente pre prevenire lesioni.

La responsabilità di Monster Group UK Limited sarà limitata al solo valore commerciale del prodotto.



Lees het hoofdstuk “Veilig gebruik” goed door om letsel of schade aan het apparaat te voorkomen.

- Gebruik dit product niet voor iets anders dan waarvoor het bedoeld is.
- Zorg ervoor dat je de gebruiksaanwijzing en het veiligheidsadvies hebt gelezen en volledig hebt begrepen voordat je dit product gebruikt.
- Gebruik geen bijtende schoonmaakmiddelen om uw rek schoon te maken, dit kan de verf aantasten.
- Overschrijd de maximale gewichtscapaciteit van het rek niet.
- Zorg ervoor dat het gewicht altijd gelijkmatig is verdeeld om schade aan het rek te voorkomen en om te voorkomen dat het rek omvalt.
- Draag handschoenen tijdens de montage.
- Zorg ervoor dat de wielen correct zijn bevestigd om mogelijk letsel te voorkomen.

De aansprakelijkheid van Monster Group UK Limited is beperkt tot de commerciële waarde van het product.



Läs igenom säkerhetsrutinerna för att undvika skador på enheten.

- Använd inte den här produkten för något annat än vad den är avsedd för.
- Se till att du har läst och förstått bruksanvisningen och säkerhetsråden innan du använder den här produkten.
- Använd inte frätande rengöringsmedel när du rengör ditt ställ. Detta kan skada färgen.

SAFETY ADVICE

CONSEILS DE SÉCURITÉ/ SICHERHEITSHINWEIS/ CONSEJOS DE SEGURIDAD/
CONSIGLI PER LA SICUREZZA/ VEILIGHEIDSADVIIES/ SÄKERHETSÅD



- Överskrid inte ställets viktkapacitet.

- Håll alltid vikten jämnt fördelad för att undvika skador eller tippning .

- Använd handskar vid montering.

- Se till att hjulen är korrekt fastsatta för att förhindra eventuell skada.

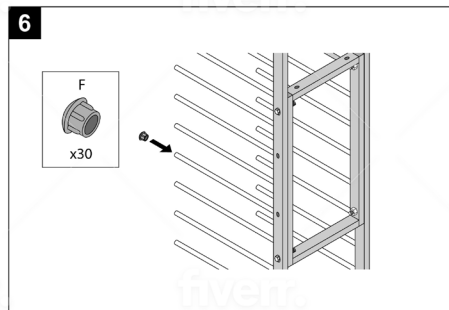
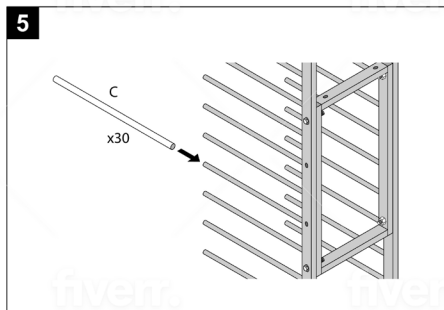
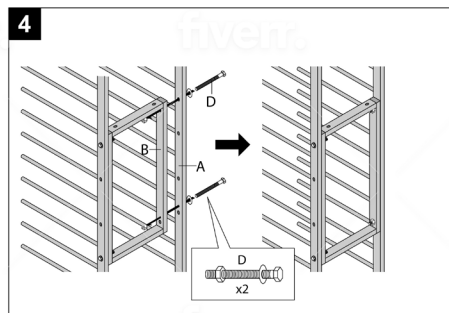
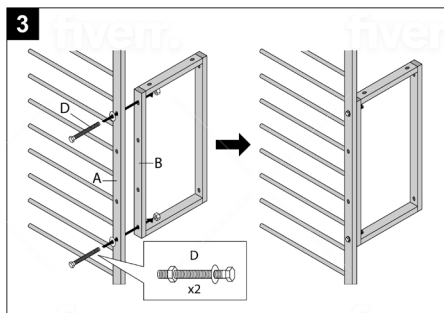
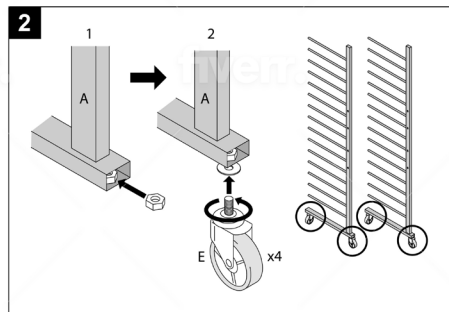
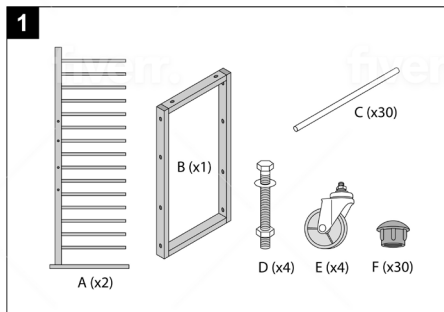
Monster Group UK Limiteds ansvar begränsas endast till produktens kommersiella värde.

USER GUIDE

MODE D'EMPLOI/ BENUTZERLEITFADEN/ GUÍA DEL USUARIO/
HANDLEIDING/ BRUKSANVISING

ASSEMBLY INSTRUCTIONS

INSTRUCTIONS DE MONTAGE/ MONTAGEANLEITUNGEN/ MONTAGEANLEITUNGEN/
ISTRUZIONI PER IL MONTAGGIO/ MONTAGE-INSTRUCTIES/ MONTERINGS
INSTRUKTIONER

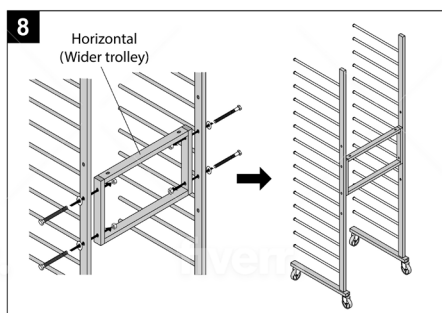
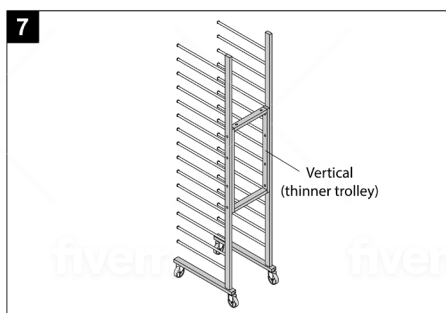


USER GUIDE

MODE D'EMPLOI/ BENUTZERLEITFADEN/ GUÍA DEL USUARIO/
HANDLEIDING/ BRUKSANVISNING

ASSEMBLY INSTRUCTIONS

INSTRUCTIONS DE MONTAGE/ MONTAGEANLEITUNGEN/ MONTAGEANLEITUNGEN/
ISTRUZIONI PER IL MONTAGGIO/ MONTAGE-INSTRUCTIES/ MONTERINGS
INSTRUKTIONER





TROUBLESHOOTING

RESOLUTION GUIDE

WHAT DO I DO IF THERE ARE MISSING PARTS FROM MY ORDER?

If there appears to be any part missing from your order, contact our friendly and helpful Customer Support Team within 7 days of receipt.

**FOR ALL OTHER ISSUES, PLEASE CONTACT OUR
CUSTOMER SUPPORT TEAM.**



DÉPANNAGE

GUIDE DE RÉOLUTION

QUE FAIRE S'IL MANQUE DES PIÈCES À MA COMMANDE?

S'il semble manquer des pièces à votre commande, contactez notre équipe du service client dans les 7 jours suivant la réception.

**POUR TOUT AUTRE PROBLÈME, VEUILLEZ
CONTACTER NOTRE ÉQUIPE DU SERVICE CLIENT.**



FEHLERBEHEBUNG

LÖSUNGSGUIDE

WAS MACHE ICH, WENN BEI MEINER BESTELLUNG TEILE FEHLEN?

Falls bei Ihrer Bestellung ein Teil zu fehlen scheint, wenden Sie sich bitte innerhalb von 7 Tagen nach Erhalt der Ware an unser freundliches und hilfsbereites Kundenservice-Team.

**FÜR ALLE ANDEREN FRAGEN WENDEN SIE SICH BITTE AN
UNSER KUNDENSERVICE-TEAM.**



SOLUCIÓN DE PROBLEMAS

GUÍA DE RESOLUCIÓN

¿QUÉ PUEDO HACER SI LE FALTAN PIEZAS A MI PEDIDO?

Si parece faltar alguna pieza en su pedido, por favor, comuníquese con nuestro amable y servicial Equipo de Atención al Cliente en los 7 días posteriores a la recepción de su pedido.

**PARA CUALQUIER OTRO PROBLEMA, POR FAVOR CONTACTE
CON NUESTRO EQUIPO DE ATENCIÓN AL CLIENTE**



RISOLUZIONE DEI PROBLEMI

GUIDA ALLA RISOLUZIONE DEI PROBLEMI

COSA DEVO FARE SE NEL MIO ORDINE CI SONO DELLE PARTI MANCANTI?

Se sembra che all'interno del tuo ordine manchino delle parti, contatta il nostro gentile e disponibile team di assistenza clienti entro 7 giorni dalla ricezione del tuo ordine.

**PER QUALUNQUE ALTRO PROBLEMA, CONTATTA IL NOSTRO
TEAM DI ASSISTENZA CLIENTI.**



PROBLEEM OPLOSSEN

OPLOSSINGEN

WAT MOET IK DOEN ALS ER ONDERDELEN VAN MIJN BESTEL- LING ONTBREKEN?

Neem wanneer een onderdeel van je bestelling ontbreekt binnen 7 dagen na ontvangst contact op met onze vriendelijke en behulpzame klantenservice.

**NEEM VOOR ALLE ANDERE KWESTIES CONTACT
MET ONZE KLANTENSERVICE OP.**



LÖSNINGSGUIDE

VAD GÖR JAG OM DET SAKNAS DELAR FRÅN MIN BESTÄLLNING?

Om det verkar som om någon del saknas i din beställning, kontakta vårt vänliga och hjälpsamma kundsupportteam inom 7 dagar efter mottagandet.

**FÖR ALLA ANDRA FRÅGOR, VÄNLIGEN KONTAKTA VÅRT
KUNDSUPPORTTEAM.**

Monster Group (UK) is one of the UK's fastest growing online retailers. We supply a diverse range of products which offer exceptional value for money. We strive to provide the best possible customer experience with free UK delivery across all our products and a Monster Guarantee for 100% satisfaction.

For information regarding this device or other products from our Monster divisions please contact Sales.

SALES

TEL: 01347 878 888

EMAIL: hello@monstershop.co.uk

For queries about this device, warranty, returns or reporting faults please contact Support.

SUPPORT

TEL: 01347 878 887

EMAIL: help@monstershop.co.uk

Pour plus d'informations concernant cet appareil ou d'autres produits de nos divisions de Monster veuillez utiliser les détails suivants ci-dessous.

DÉPARTEMENT COMMERCIAL

TEL: 01347 878 888

EMAIL: bonjour@monstershop.eu

Pour les interrogations concernant cet appareil, la garantie, les retours ou les défauts de déclaration veuillez utiliser les détails suivants ci-dessous.

DÉPARTEMENT DE SOUTIEN

TEL: 01347 878 887

EMAIL: help@monstershop.co.uk

Para información sobre este dispositivo u otros productos de nuestras divisiones de Monster por favor use los siguientes detalles.

DEPARTAMENTO DE VENTAS

TEL: 01347 878 888

EMAIL: hola@monstershop.eu

Para consultas sobre este dispositivo, la garantía, devoluciones o denuncias de fallos por favor use los siguientes detalles.

DEPARTAMENTO DE SOPORTE

TEL: 01347 878 887

EMAIL: help@monstershop.co.uk

Für Informationen bezüglich dieses Geräts oder anderer produkte aus unserer Monster-Abteilung, benutzen sie die folgenden unten aufgeführten angaben.

VERKAUFABTEILUNG

TEL: 01347 878 888

EMAIL: hallo@monstershop.eu

Für fragen über dieses gerät, die garantie, rückgaben oder bei störungen, benutzen sie die folgenden unten aufgeführten angaben.

SUPPORT-ABTEILUNG

TEL: 01347 878 887

EMAIL: help@monstershop.co.uk

Per informazioni riguardanti questo dispositivo o altri prodotti dalle categorie Monster utilizzare i dettagli sotto riportati.

DIPARTIMENTO VENDITE

TEL: 01347 878 888

EMAIL: ciao@monstershop.eu

Per domande riguardo dispositivo, garanzia, reso o per riferire di guasti, utilizzare i dettagli sotto riportati.

DIPARTIMENTO SUPPORTO

TEL: 01347 878 887

EMAIL: help@monstershop.co.uk

Monster House, Alan Farnaby Way,
Sheriff Hutton Industrial Estate,
Sheriff Hutton, York, YO60 6PG
www.monstershop.co.uk



 Try **Monster**. Buy **Monster**. Be **Monster**. 