



GALVANISED WORKBENCH

24671

INSTRUCTION MANUAL

www.monstershop.co.uk



SPECIFICATION

PRODUCT DESCRIPTION

Thank you for purchasing the Monster Racking Galvanised Workbench. With three large lower shelves and two narrow high shelves, you'll be able to store all your tools and parts on the various shelving whilst using the adjustable central workbench on current projects and jobs.

The maximum load capacity for the workbench is an almighty 900kg, so you can store almost anything without concern. Made from 6.8mm MDF and supported by 1.2mm galvanised steel, you'll be impressed by this high-quality workbench from Monster Racking. The workbench generously comes with a free rubber mallet for assembly.

Please refer to and read the Safe Working Practice to ensure prevention of injury or damage to the device before starting.

PRODUCT SPECIFICS

SIZE (H x W x D):	1800 x 1000 x 600mm
CENTRAL WORKBENCH HEIGHT:	80 - 100cm (Adjustable)
RACKING MDF SIZE:	30 x 100mm
SHELVING MDF SIZE:	60 x 100mm
MAX. LOAD CAPACITY:	900KG
SHELF MATERIAL:	6.8mm MDF
STRUCTURE MATERIAL:	Galvanised Steel

ITEM CONTENTS

- 8 x L Shaped Long Upright Beams
- 3 x Large Shelving MDF Boards
- 3 x Small Racking MDF Boards
- 6 x Moulded Feet
- 10 x Long Beams
- 6 x Medium Beams
- 4 x Short Beams
- 2 x Beam Connectors

SPECIFICATION

PRODUCT FEATURES

- A. L Shaped Upright Beam
- B. Short Beam
- C. Medium Beam
- D. Small Racking MDF Board

- E. Long Beam
- F. Large Shelving MDF Board
- G. Moulded Feet



Monster Group UK Limited's liability will be limited to the commercial value of the product only.

SAFETY ADVICE

SAFE WORKING PRACTICE

Please read through the Safe Working Practice to ensure prevention of injury or damage to the device.

Follow the instructions provided whilst constructing this product. Ensure you have fully understood the instructions and safety advice before proceeding with construction.

Do not use this product for anything other than its intended use.

Do not alter or modify this product in any way.

We recommend hiring a qualified professional to construct and/or install this racking.

Keep your construction area clear of clutter. Ensure children, pets/animals and inexperienced users are not in the vicinity when constructing this racking.

Do not exceed the load bearing capacity of the racking, this could result in the racking toppling and causing damage to property and/or injury to persons.

Regularly inspect the product for damage and signs of wear. Tighten any components that appear to be loose.

If significant damage that threatens stability of the racking occurs, offload all items stored on the damaged section of the rack. The rack should not be used until full repairs have been undertaken by a qualified professional.


USER GUIDE

ASSEMBLY INSTRUCTIONS

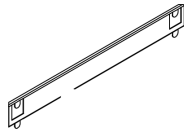
Use the images below to construct the Galvanised Workbench. Each item should simply slot together. Use the rubber mallet provided if you are having difficulty connecting parts.



①



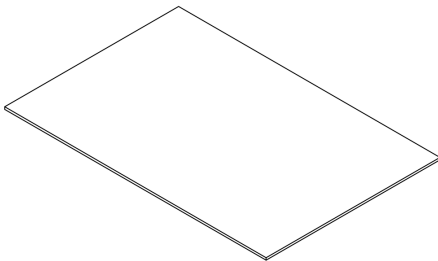
②



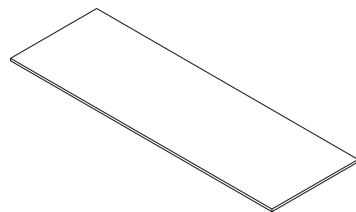
③



④



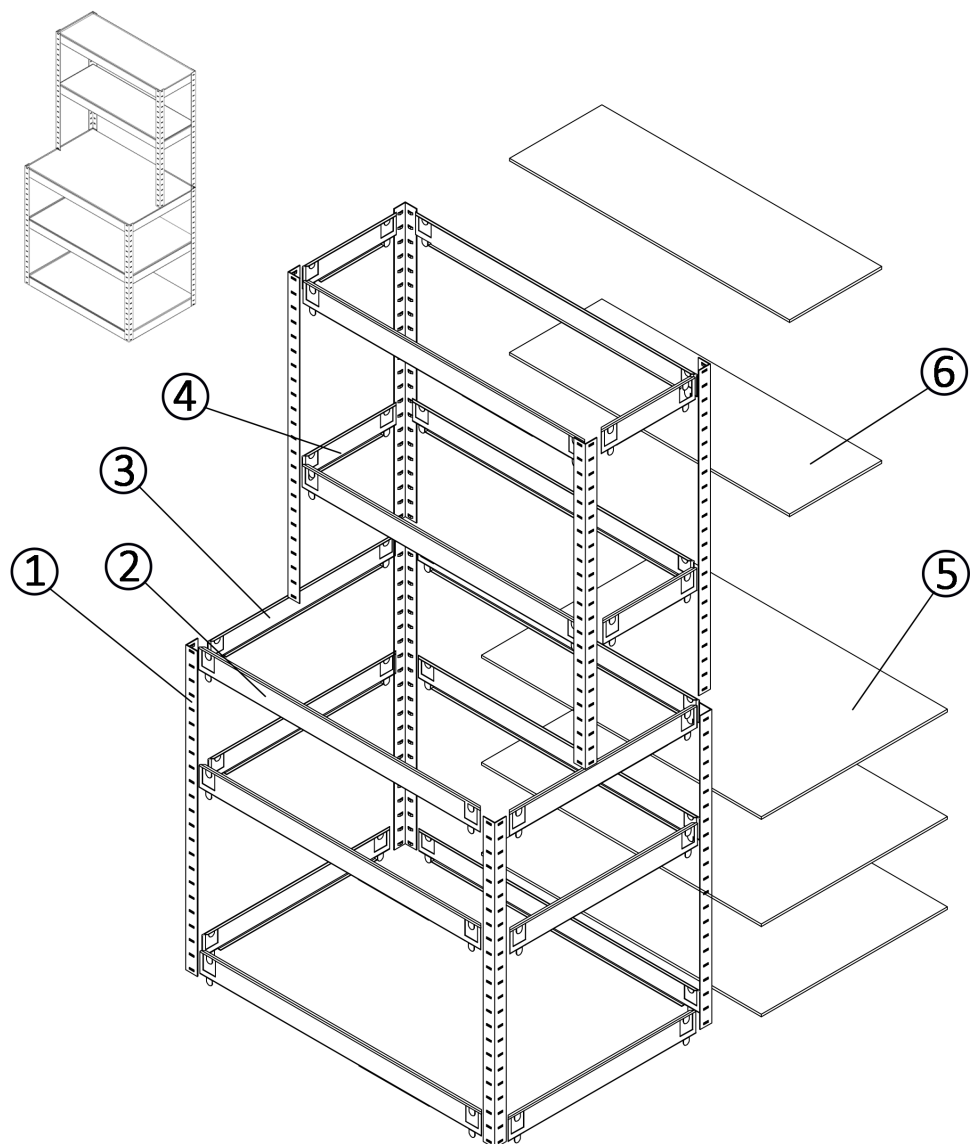
⑤



⑥

USER GUIDE

ASSEMBLY INSTRUCTIONS



TROUBLESHOOTING

RESOLUTION GUIDE

WHAT DO I DO IF THERE ARE MISSING PARTS FROM MY ORDER?

If there appears to be any part missing from your order, contact our friendly and helpful Customer Support Team within 7 days of receipt.

THE MDF HAS BEGUN TO WARP OR CHANGE SHAPE.

Do not use this racking for storage in a humid environment as the included MDF is untreated and is therefore susceptible to bend in an extremely damp or warm room. Other MDF can be cut to size and used by the customer.

THE T-BAR LOCKING MECHANISM ON THE LONG OR SHORT BEAMS ARE BENT OR STICK OUT FROM THE SLOTS ON THE UPRIGHT BEAMS.

Sometimes T-Bar locks can be bent or stick out from the upright beams and will therefore not push into the slot fully. Separate the long or short beam from the upright. Take a screw driver and push it against the T-Bar lock to bend the metal hooks until they are straight and can fit into the slot on the upright beam.

I'M WORRIED THE MDF SHELVES MIGHT GROW MOULD IN MY GARAGE.

We recommend you treat the MDF with mould preventions products. They are very accessible and cheap from good DIY stores.

**FOR ALL OTHER ISSUES, PLEASE CONTACT OUR
CUSTOMER SUPPORT TEAM.**

SPÉCIFICATIONS

DESCRIPTION DU PRODUIT

Merci d'avoir acheté le banc de travail galvanisé de Monster Racking. Avec trois grandes tablettes inférieures et deux tablettes hautes et étroites, vous pouvez ranger tous vos outils et pièces sur les différents rayonnages tout en utilisant l'établi central réglable pour travailler sur les projets et travaux en cours.

La capacité de charge maximale de l'établi est de 900 kg, ce qui vous permet de ranger presque tout sans souci. Fabriqué à partir de MDF de 6,8 mm et supporté par de l'acier galvanisé de 1,2 mm, vous serez impressionné par cet établi de haute qualité de Monster Racking. L'établi est généreusement livré avec un maillet en caoutchouc libre pour l'assemblage et l'utilisation générale par la suite.

Veillez vous reporter à la section Conseils de sécurité, Pratiques de travail sécuritaires pour vous assurer que vous n'avez pas à vous blesser ou endommager l'appareil avant de commencer.

SPÉCIFICATIONS DU PRODUIT

DIMENSIONS (h x l x p):	1800 x 1000 x 600mm
HAUTEUR DE L'ETABLI CENTRAL:	80 - 100cm (Adjustable)
DIMENSIONS DES PETITES TABLETTES EN MDF:	30 x 100mm
DIMENSIONS DES LARGES TABLETTES EN MDF:	60 x 100mm
POIDS MAX SUPPORTÉ:	900KG
MATERIEL DE LA TABLETTE:	6.8mm MDF
MATERIEL DE LA STRUCTURE:	Acier Galvanisé

CONTENU DE L'ARTICLE

- 8 x Barres verticales en forme de L
- 3 x Grandes tablettes en MDF
- 3 x Petites tablettes en MDF
- 6 x Pieds moulés
- 10 x Barres longues
- 6 x Barres moyennes
- 4 x Barres courtes
- 2 x Joints de Barres

SPÉCIFICATIONS

CARACTERISTIQUES DU PRODUIT

- A. Barres en Forme de L
- B. Barres Courtes
- C. Barres Moyennes
- D. Petites Tablettes en MDF
- E. Barres Longues
- F. Grandes Tablettes en MDF
- G. Pieds Moulés



La responsabilité de Monster Group UK Limited sera limitée à la valeur commerciale du produit.

CONSEILS DE SECURITE

PRATIQUES DE TRAVAIL SECURITAIRES

Veillez lire attentivement les pratiques de travail sécuritaires afin d'éviter tout risque de blessure ou de détérioration de l'appareil.

Suivez les instructions fournies lors de la construction de ce produit. Assurez-vous de bien comprendre les instructions et les consignes de sécurité avant de procéder à la construction.

N'utilisez pas ce produit pour autre chose que l'usage auquel il est destiné.

Ne pas modifier ou modifier ce produit de quelque façon que ce soit.

Nous vous recommandons d'engager un professionnel qualifié pour construire et / ou installer ce rayonnage. Gardez votre zone de construction libre de tout encombrement.

Assurez-vous que les enfants, les animaux / animaux et les utilisateurs inexpérimentés ne se trouvent pas à proximité lors de la construction.

Ne dépassez pas la capacité de charge du rayonnage. Cela pourrait entraîner le basculement et causer des dommages matériels et / ou corporels.

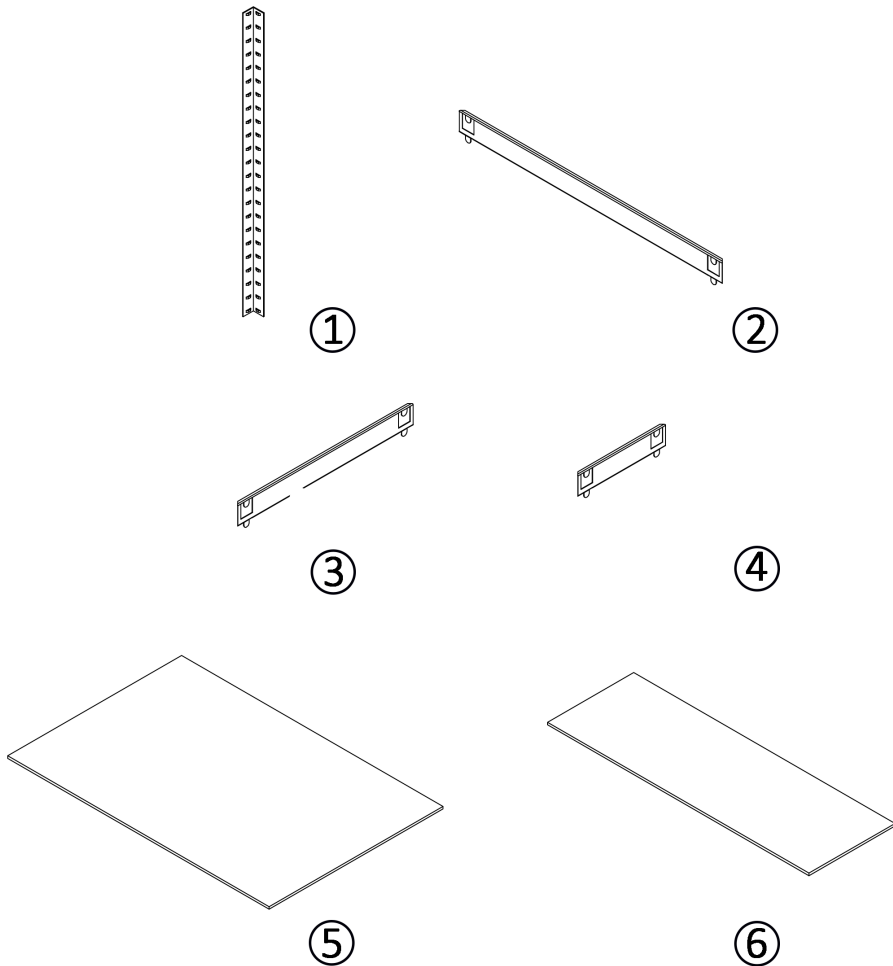
Inspectez régulièrement le produit à la recherche de dommages et de signes d'usure. Serrez tous les composants qui semblent lâches.

Si des dommages importants menacent la stabilité du rack, déchargez tous les éléments stockés sur la section endommagée du rack. Le rack ne doit pas être utilisé avant que des réparations complètes aient été effectuées par un professionnel qualifié.

MODE D'EMPLOI

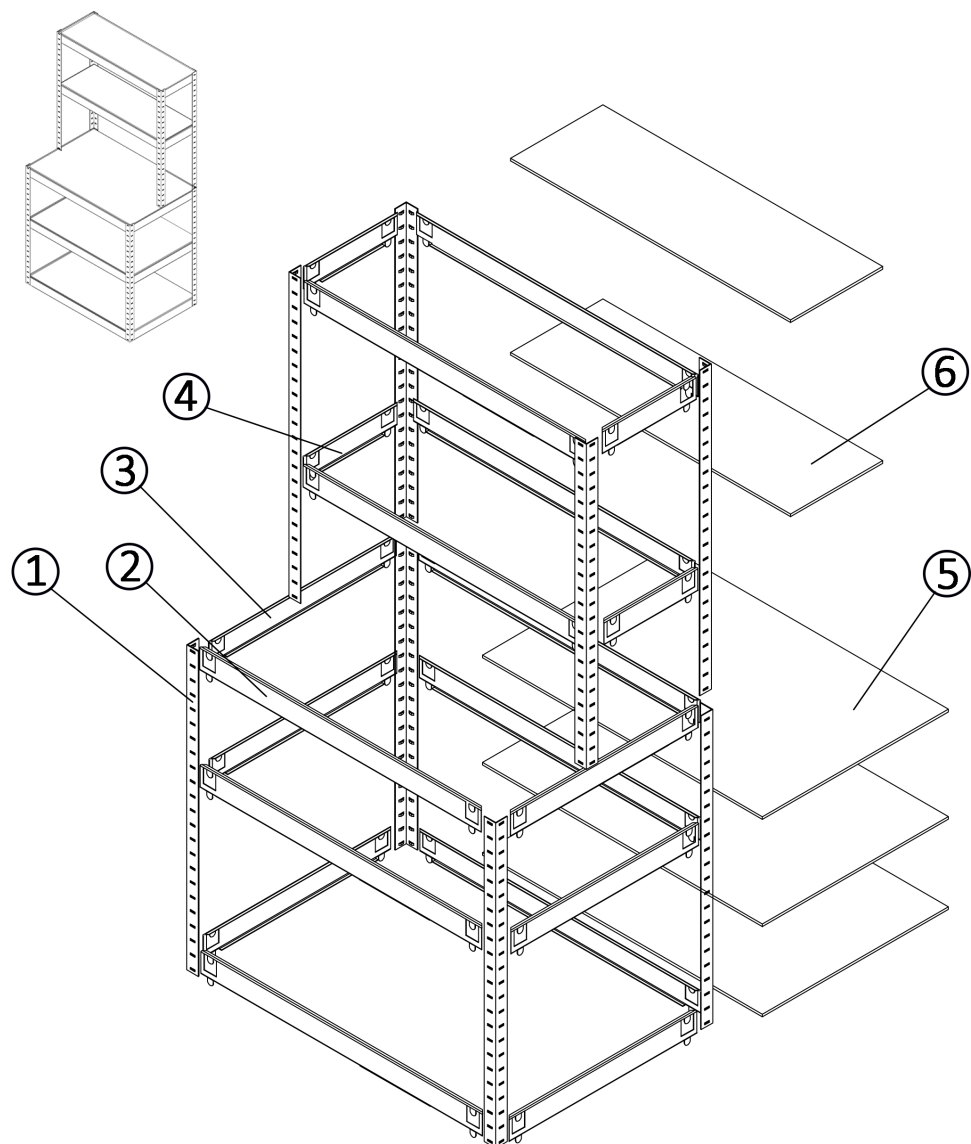
INSTRUCTIONS D'ASSEMBLAGE

Utilisez les images ci-dessous pour construire l'établi galvanisé. Chaque article devrait simplement se fendre ensemble. Utilisez le maillet en caoutchouc fourni si vous rencontrez des difficultés pour connecter les pièces.



MODE D'EMPLOI

INSTRUCTIONS D'ASSEMBLAGE



DÉPANNAGE

GUIDE DE RESOLUTION

QUE FAIRE S'IL Y A UNE PARTIE DE MA COMMANDE QUI MANQUE ?

Au cas où il y aurait des pièces manquantes dans votre commande, contactez notre aimable équipe d'assistance clientèle dans les 7 jours suivant sa réception.

LE MDF COMMENCE A SE TORDRE OU A CHANGER DE FORME.

Ne vous servez pas de ce plateau pour le stockage dans un environnement humide car le MDF inclus n'est pas traité et est donc susceptible de se courber dans une pièce extrêmement humide ou très chaude. D'autres MDF peuvent toutefois être découpés et utilisés par le client lui-même.

LE MÉCANISME DE VERROUILLAGE DES BARRES EN T SUR LES LONGUES OU COURTES POUTRES EST TORDU OU DEPASSE DES FENTES SUR LES POUTRES PIVOTANTES.

Parfois, les verrous des barres en T peuvent être tordus ou dépassés des poutres verticales et ne s'enfonceront donc pas complètement dans la fente. Séparez la barre longue ou courte du montant. Prenez un tournevis et poussez-le contre le verrou de la barre en T pour plier les crochets métalliques jusqu'à ce qu'ils soient bien droits et qu'ils puissent entrer dans la fente de la poutre verticale.

JE SUIS INQUIET, LES ETAGERES MDF POURRAIENT FAVORISER LE DEVELOPPEMENT DE MOISSURES DANS MON GARAGE.

Nous vous recommandons de traiter le MDF avec des produits anti-moisissures. Ils sont très accessibles et bon marché dans tous les magasins de bricolage.

POUR TOUTE AUTRE PREOCCUPATION, VEUILLEZ CONTACTER NOTRE ÉQUIPE DE SERVICE CLIENT.



SPEZIFIKATIONEN

PRODUKTBE SCHREIBUNG

Vielen Dank für den Kauf der galvanisierten Werkbank von Monster Racking. Mit drei großen unteren Regalen und zwei schmalen hohen Regalen können Sie alle Ihre Werkzeuge und Teile auf den verschiedenen Regalen lagern und gleichzeitig die verstellbare zentrale Werkbank für die Bearbeitung aktueller Projekte und Aufträge nutzen.

Die maximale Belastbarkeit der Werkbank beträgt 900 kg, so dass Sie fast alles ohne Bedenken lagern können. Hergestellt aus 6.8mm MDF und unterstützt durch 1.2mm galvanisierten Stahl, werden Sie von dieser hochwertigen Werkbank von Monster Racking beeindruckt sein. Die Werkbank wird umfangreich mit einem kostenlosen Gummihammer für die Montage und den allgemeinen Gebrauch geliefert.

Bitte lesen Sie den Sicherheitshinweis und die sichere Arbeitspraxis, um vor dem Start Verletzungen oder Schäden am Gerät zu vermeiden.

PRODUKTSPEZIFIKATIONEN

GRÖSSE (H x B x T):	1800 x 1000 x 600mm
ZENTRALE WERKBANKHÖHE:	80 - 100cm (einstellbar)
REGAL ABMESSUNGEN:	30 x 100mm
MDF- ABMESSUNGEN:	60 x 100mm
MAX. TRAGKRAFT:	900KG
REGALMATERIAL:	6.8mm MDF
STRUKTURMATERIAL:	Verzinkter Stahl

INHALTE DER ARTIKEL

- 8 x L-FÖRMIGE lange, aufrechte Balken
- 3 x Große MDF-Fachböden
- 3 x Kleines Regal MDF- Böden
- 6 x geformte Füße
- 10 x Langer Balken
- 6 x Mittlerer Balken
- 4 x Kurze Balken
- 2 x Trägerverbindung

SPEZIFIKATIONEN

PRODUKTMERKMALE

- A. L-förmiger aufrechter Balken
- B. Kurzbalken
- C. Mittelbalken
- D. Kleines Regal MDF- Boden

- E. Langer Balken
- F. Großes Regal MDF-Boden
- G. Geformte Füße



Die Haftung von Monster Group UK Limited ist auf den Handelswert des Produkts beschränkt.

SICHERHEITSHINWEISE

SICHERE ARBEITSPRAXIS

Bitte lesen Sie die Hinweise zur sicheren Arbeitsweise durch, um Verletzungen oder Schäden am Gerät zu vermeiden.

Befolgen Sie bei der Konstruktion dieses Produkts die Anweisungen. Stellen Sie sicher, dass Sie die Anweisungen und Sicherheitshinweise genau verstanden haben, bevor Sie mit der Konstruktion fortfahren.

Verwenden Sie dieses Produkt nur für den vorgesehenen Zweck.

Verändern oder modifizieren Sie dieses Produkt in keiner Weise.

Wir empfehlen, einen qualifizierten Fachmann für den Bau und / oder die Installation dieses Regals zu engagieren. Halten Sie Ihren Baubereich frei von Unordnung.

Stellen Sie sicher, dass Kinder, Haustiere / Tiere und unerfahrene Benutzer beim Aufbau nicht in der Nähe sind.

Überschreiten Sie nicht die Tragfähigkeit des Regals. Dies kann dazu führen, dass das Regal umkippt und Sachschäden und / oder Personenschäden verursacht.

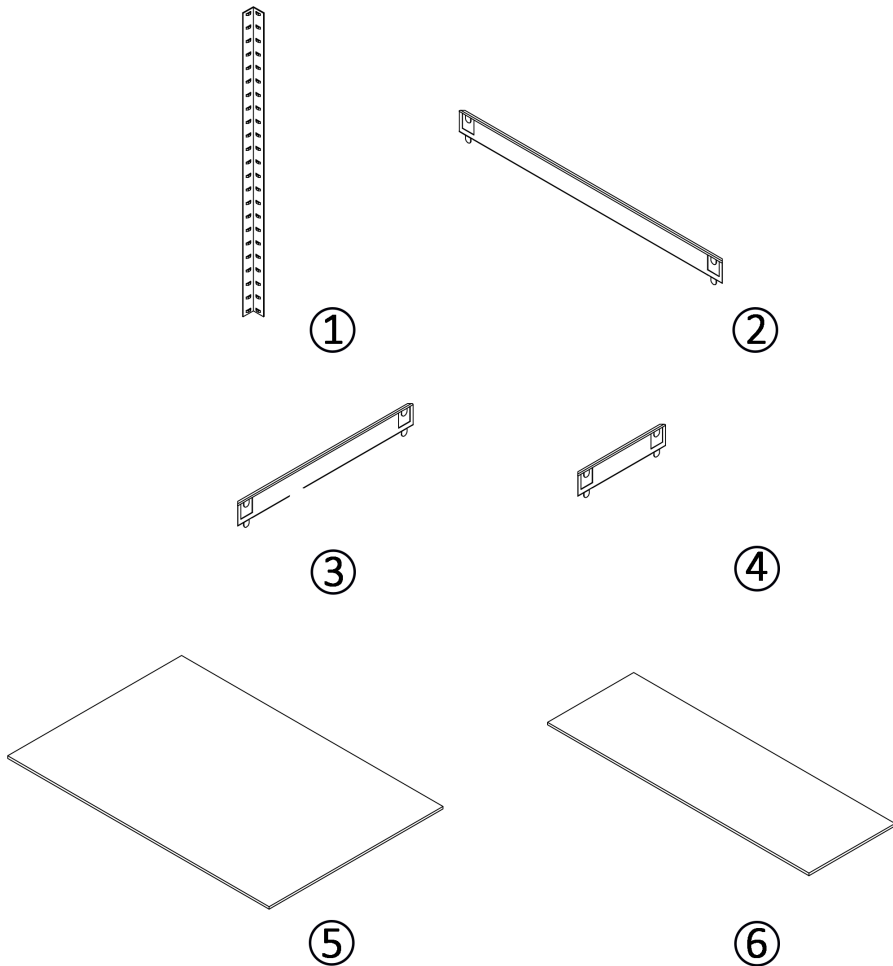
Überprüfen Sie das Produkt regelmäßig auf Beschädigungen und Verschleißerscheinungen. Ziehen Sie alle Komponenten fest, die lose sind.

Wenn erhebliche Schäden auftreten, die die Stabilität des Regals gefährden, laden Sie alle auf dem beschädigten Abschnitt des Regals aufbewahrten Gegenstände ab. Das Regal sollte nicht verwendet werden, bis vollständige Reparaturen von einem qualifizierten Fachmann durchgeführt wurden.

BENUTZERHANDBUCH

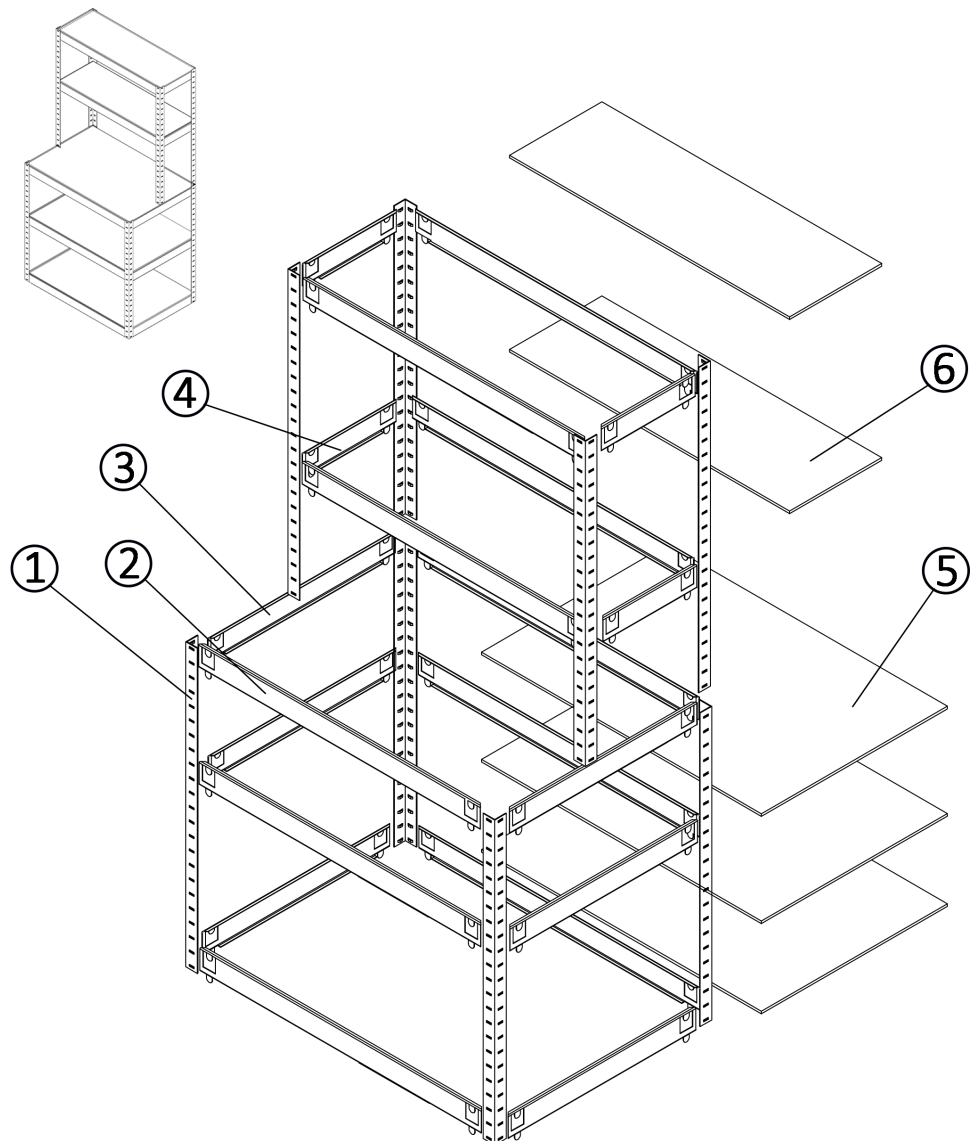
MONTAGEANLEITUNGEN

Verwenden Sie die Bilder unten, um die galvanisierte Werkbank zu konstruieren. Jeder Gegenstand sollte einfach zusammengesteckt werden. Verwenden Sie den mitgelieferten Gummihammer, wenn Sie Schwierigkeiten haben, Teile zu verbinden.



BENUTZERHANDBUCH

MONTAGEANLEITUNGEN



FEHLERBEHEBUNG

LÖSUNGSLEITFADEN

WAS MACHE ICH, WENN IN MEINER BESTELLUNG TEILE FEHLEN?

Wenn in Ihrer Bestellung ein Teil fehlt, wenden Sie sich innerhalb von 7 Tagen nach Erhalt an unser freundliches und hilfsbereites Kundendienstteam.

DIE MDF HAT BEGONNEN, SICH ZU VERZIEHEN ODER DIE FORM ZU VERÄNDERN.

Verwenden Sie dieses Regal nicht für die Lagerung in einer feuchten Umgebung, da das mitgelieferte MDF unbehandelt ist und daher in einem extrem feuchten oder warmen Raum knickbar ist. Andere MDF-Platten können auf Maß geschnitten und vom Kunden verwendet werden.

DER T-BAR-VERRIEGELUNGSMECHANISMUS AN DEN LANGEN ODER KURZEN BALKEN IST GEBOGEN ODER RAGT AUS DEN SCHLITZEN AN DEN AUFRECHTEN BALKEN HERAUS.

Manchmal können T-Bar-Verriegelungen gebogen werden oder aus den aufrechten Balken herausragen und drücken daher nicht vollständig in den Schlitz. Trennen Sie den langen oder kurzen Balken vom Ständer. Nehmen Sie einen Schraubendreher und drücken Sie ihn gegen die T-Bar-Verriegelung, um die Metallhaken zu biegen, bis sie gerade sind und in den Schlitz des aufrechten Trägers passen.

ICH BIN BESORGT, DASS DIE MDF-REGALE IN MEINER GARAGE SCHIMMELPILZE ENTWICKELN KÖNNTEN.

Wir empfehlen, die MDF mit Schimmelschutzprodukten zu behandeln. Sie sind sehr gut zugänglich und billig in guten Baumärkten.

**FÜR ALLE ANDEREN FRAGEN WENDEN SIE SICH BITTE AN
UNSER KUNDENDIENSTTEAM.**



ESPECIFICACIONES

DESCRIPCIÓN DEL PRODUCTO

Gracias por comprar el Banco de trabajo galvanizado de Monster Racking. Con tres grandes estantes inferiores y dos estrechos estantes altos, usted será capaz de almacenar todas sus herramientas y piezas en las diferentes estanterías mientras usa la mesa de trabajo central ajustable para trabajar en proyectos y trabajos en progreso.

La capacidad de carga máxima de la mesa de trabajo es de unos increíbles 900 kg, por lo que puede almacenar casi cualquier cosa sin ningún tipo de preocupación. Fabricado con MDF de 6.8 mm y apoyado en acero galvanizado de 1,2 mm, le impresionará este banco de alta calidad de Monster Racking. El Banco de trabajo viene con un mazo de goma gratis para el montaje y el uso general después.

Por favor consulte y lea **Consejos de Seguridad, Prácticas de Trabajo Seguras** para asegurar la prevención de lesiones o daños al dispositivo antes de arrancar.

ESPECIFICACIONES DEL PRODUCTO

TAMAÑO (Alto x Ancho x Profundo)	1800 x 1000 x 600mm
ALTURA CENTRAL DE LA MESA:	80 - 100cm (Ajustable)
TAMAÑO DE LA ESTANTERIA EN MDF:	30 x 100mm
TAMAÑO DE LA BALDA EN MDF:	60 x 100mm
CAPACIDAD DE PESO MAXIMA:	900KG
MATERIAL DE LA BALDA:	6.8mm MDF
MATERIAL DE LA ESTRUCTURA:	Acero Galvanizado

CONTENIDO DEL ARTÍCULO

- 8 x Vigas verticales en L
- 3 x Estantes Grandes en MDF
- 3 x Estantes Pequeños en MDF
- 6 x Pies de Soporte
- 10 x Vigas Largas
- 6 x Vigas Medianas
- 4 x Vigas cortas
- 2 x Conectores de las Vigas

ESPECIFICACIONES

CARACTERÍSTICAS DEL PRODUCTO

- A. Vigas verticales cortas en L
- B. Conectores Pequeños
- C. Conectores Medios
- D. Estantes Pequeños en MDF

- E. Vigas Largas
- F. Estantes Grandes en MDF
- G. Pies de Soporte



La responsabilidad de Monster Group UK Limited estará limitada únicamente al valor comercial del producto.

ADVERTENCIA DE SEGURIDAD

PRÁCTICAS DE TRABAJO SEGURO

Por favor, lea las siguientes Prácticas de Trabajo Seguras para prevenir lesiones o daños al dispositivo.

Siga las instrucciones proporcionadas durante la construcción de este producto.

Asegúrese de que ha comprendido completamente las instrucciones y los consejos de seguridad antes de proceder con la construcción.

No utilice este producto para cualquier otra cosa que no sea su uso previsto.
No altere ni modifique este producto de ninguna manera.

Recomendamos contratar a un profesional calificado para que construya y/o instale este estante. Mantenga su área de construcción libre de desorden.

Asegúrese de que los niños, los animales domésticos y los usuarios inexpertos no se encuentren cerca al momento de construir.

No exceda la capacidad de carga del estante. Esto puede resultar en que el estante se vuelque y cause daños a la propiedad y/o lesiones a las personas.

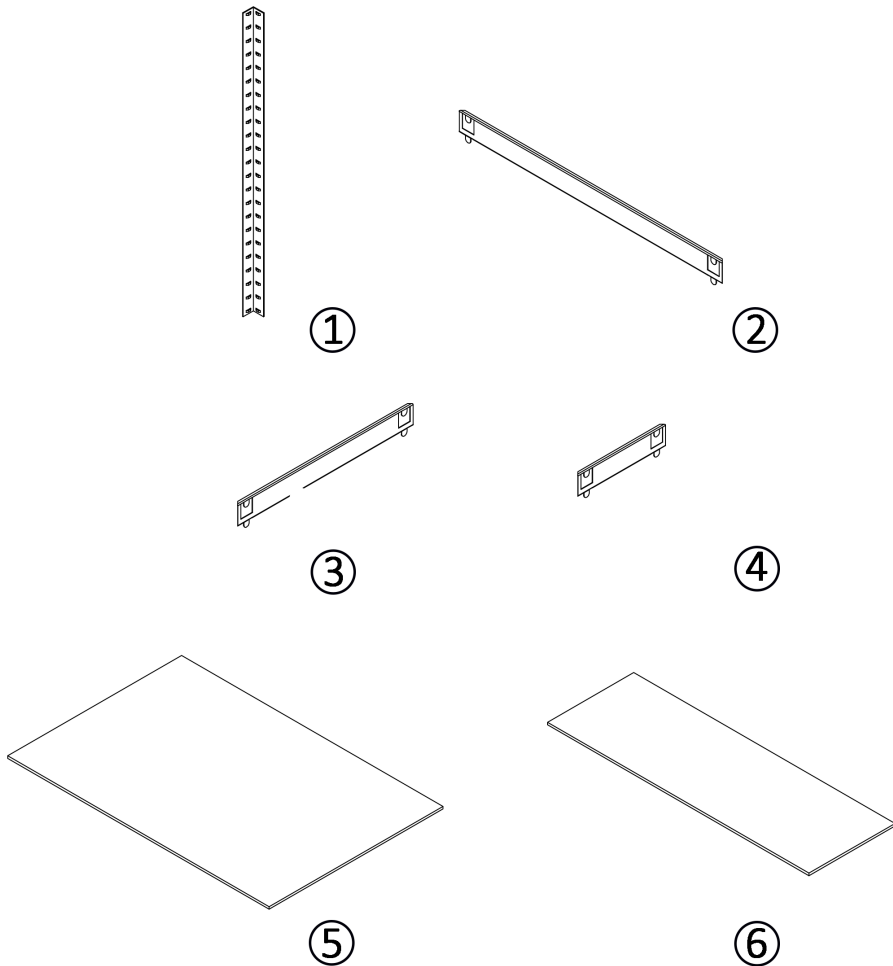
Inspeccione regularmente el producto para detectar daños y señales de desgaste. Apriete los componentes que parezcan flojos.

Si se produce un daño significativo que amenace la estabilidad del estante, descargue todos los artículos almacenados en la sección dañada del estante. El estante no debe utilizarse hasta que un profesional cualificado haya realizado reparaciones completas.

GUÍA DEL USUARIO

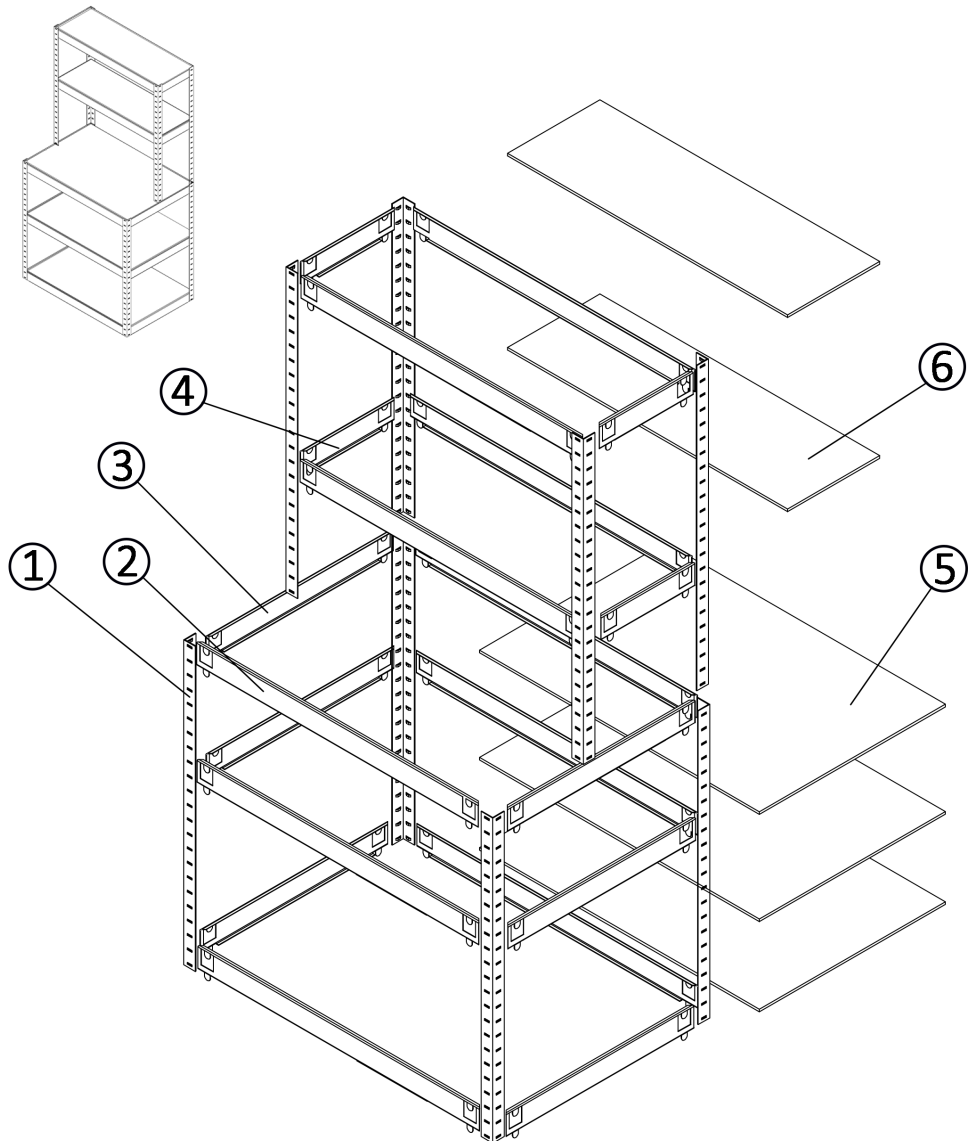
INSTRUCCIONES DE MONTAJE

Utilice las siguientes imágenes para construir el banco de trabajo galvanizado. Cada artículo debe simplemente encajar juntos. Utilice el mazo de goma proporcionado si tiene dificultades para conectar las piezas.



GUÍA DEL USUARIO

INSTRUCCIONES DE MONTAJE



RESOLVIENDO TUS DUDAS

GUÍA DE RESOLUCIÓN

¿QUÉ HACER SI FALTA ALGUNA DE LAS PARTES AL RECIBIR EL PEDIDO?

En caso de que alguna parte esté faltante, contáctese con nuestro amable y servicial equipo de Atención al cliente dentro de los 7 días de haber recibido el pedido.

LA PLACA DE MDF HA COMENZADO A DEFORMARSE O ALABEARSE.

No use la estantería en un ambiente húmedo ya que las placas de MDF no están tratadas y por lo tanto son propensas a doblarse en un espacio extremadamente húmedo o cálido. Se pueden cortar otras placas de MDF para el uso del cliente.

EL MECANISMO DE BLOQUEO EN FORMA DE T EN LOS MONTANTES LARGOS O CORTOS ESTÁN DOBLADOS O SOBRESALEN DE LAS RANURAS EN LOS MONTANTES VERTICALES.

En ocasiones, las trabas de sujeción en forma de T pudieran doblarse o sobresalir de los montantes verticales y por lo tanto no encajar completamente en la ranura. Para solucionarlo, separe el montante largo o corto del vertical. Tome un destornillador y empuje contra la traba de sujeción para doblar los ganchos metálicos hasta que estén derechos y encajen en el montante vertical.

ME PREOCUPA QUE SE FORME MOHO EN LOS ESTANTES DE MDF DE MI GARAJE.

Recomendamos tratar la madera de MDF con productos antimoho. Estos se pueden conseguir en las tiendas de bricolaje a un precio asequible.

POR CUALQUIER OTRA CONSULTA, SÍRVASE CONTACTARSE CON NUESTRO EQUIPO DE ATENCIÓN AL CLIENTE.

SPECIFICHE

DESCRIZIONE DEL PRODOTTO

Grazie per aver acquistato il banco da lavoro zincato di Monster Racking. Con tre ampi ripiani inferiori e due ripiani alti e stretti, sarete in grado di riporre tutti i vostri utensili e le vostre componenti sulle scaffalature, utilizzando il piano di lavoro centrale regolabile per lavorare ai vostri progetti e lavori.

La capacità di carico massima per il banco di lavoro è di 900 kg, in modo da poter riporre quasi tutto senza problemi. Realizzato in MDF da 6,8 mm e supportato da 1,2 mm di acciaio zincato, rimarrete impressionati da questo banco da lavoro di alta qualità firmato Monster Racking. Il banco di lavoro viene fornito con un martello di gomma libero per il montaggio che potrete utilizzare liberamente in seguito.

Si prega di leggere le Norme di Sicurezza nel paragrafo dedicato ai Consigli per la Sicurezza per prevenire infortuni e danni al prodotto.

SPECIFICHE DEL PRODOTTO

DIMENSIONI (altezza x larghezza x profondità):	1800 x 1000 x 600mm
ALTEZZA TAVOLO DA LAVORO CENTRALE:	80 - 100cm (Regolabile)
DIMENSIONI ASSI IN MDF:	30 x 100mm
DIMENSIONI ASSI IN MDF:	60 x 100mm
CAPACITA' DI PESO MASSIMA:	900KG
MATERIALE RIPIANO:	6.8mm MDF
MATERIALE DELLA STRUTTURA:	Acciaio Galvanizzato

CONTENUTO DELL'OGGETTO

- 8 x Travi Verticali Lunghe a Forma di L
- 3 x Assi in MDF grandi
- 3 x Assi in MDF piccoli
- 6 x Piedini Modellati
- 10 x Travi Lunghe
- 6 x Travi Medie
- 4 x Travi Corte
- 2 x Connettori

SPECIFICHE

CARATTERISTICHE DEL PRODOTTO

- A. Travi Verticali a Forma di L
- B. Trave Corta
- C. Trave Media
- D. Piccola Asse in MDF

- E. Trave Lunga
- F. Grande Asse in MDF
- G. Piedini Modellati



La responsabilità di Monster Group UK Limited sarà limitata al solo valore commerciale del prodotto.

CONSIGLI DI SICUREZZA

PRATICA DI LAVORO SICURA

Leggere attentamente le Pratiche sul Lavoro Sicuro per garantire la prevenzione di lesioni personali o danni al dispositivo.

Seguire le istruzioni fornite durante la realizzazione di questo prodotto. Prima di procedere con le operazioni di assemblaggio, assicurarsi di aver compreso a fondo le istruzioni e le avvertenze di sicurezza.

Non utilizzare il prodotto per scopi diversi da quelli previsti.

Non alterare o modificare questo prodotto in alcun modo.

Si consiglia di assumere un professionista qualificato per l'assemblaggio e/o l'installazione di questa scaffalatura. Tenere l'area di costruzione libera da ingombri.

Assicurarsi che bambini, animali domestici/animali e utenti inesperti non siano nelle vicinanze durante l'assemblaggio.

Non superare la capacità di carico della scaffalatura. Questo potrebbe causare il rovesciamento degli scaffali e danni alle cose e/o alle persone.

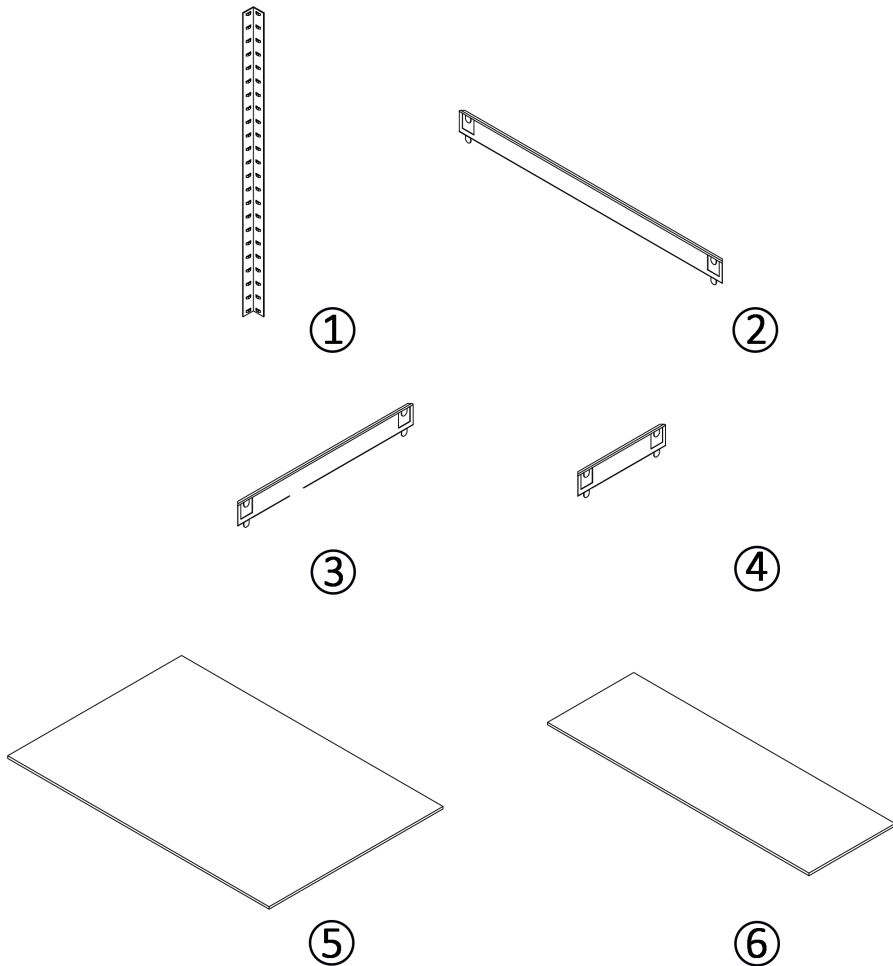
Ispezionare regolarmente il prodotto per verificare che non presenti danni o segni di usura. Serrare i componenti che sembrano allentati.

Se si verificano danni significativi che minacciano la stabilità della struttura, rimuovere tutti gli elementi immagazzinati nella sezione danneggiata della scaffalatura. La scaffalatura non deve essere usata fino a quando le riparazioni non sono state effettuate da un professionista qualificato.

GUIDA DELL'UTENTE

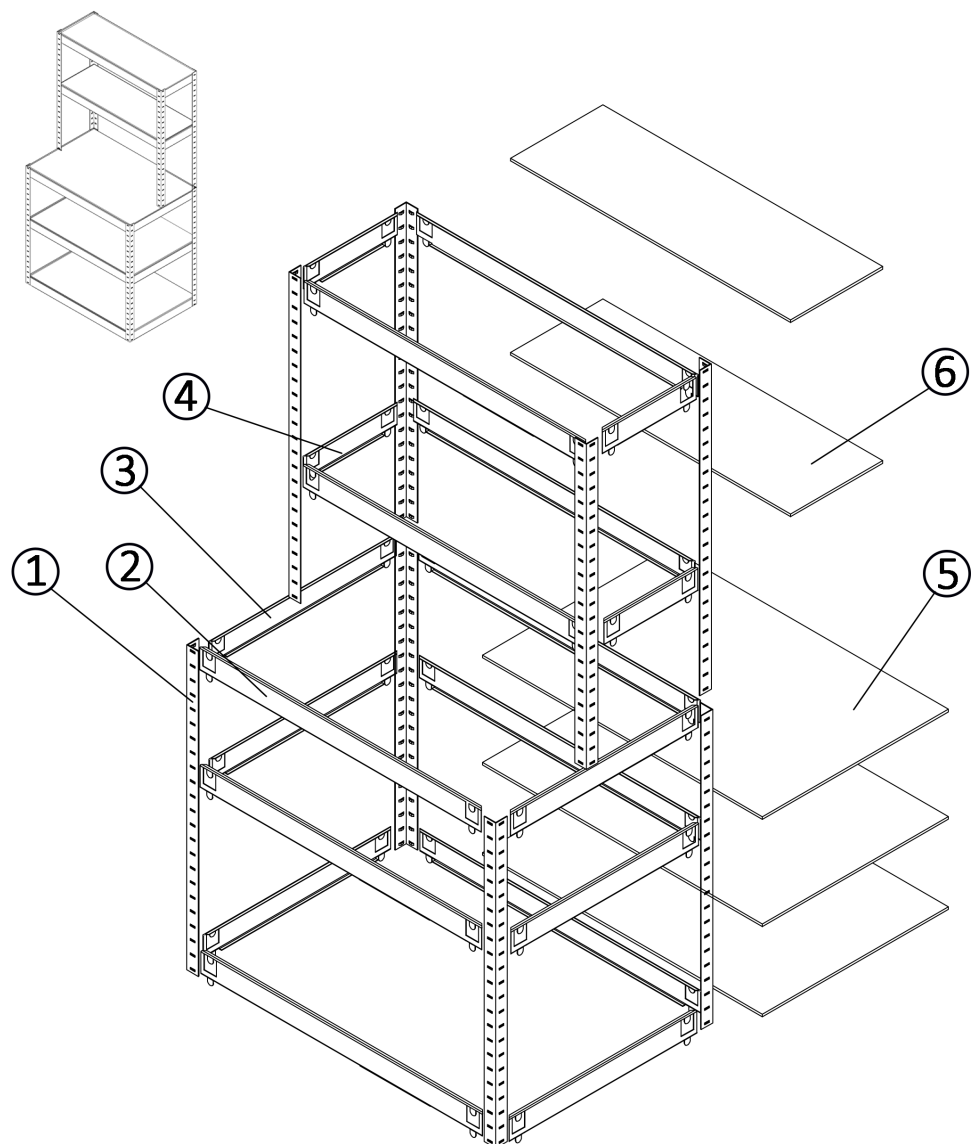
ISTRUZIONI DI MONTAGGIO

Per l'assemblaggio del banco di lavoro zincato si consiglia di far riferimento alle seguenti immagini. Ogni elemento dovrebbe semplicemente essere incastrato assieme. Utilizzare il martello di gomma fornito in dotazione se si riscontrano difficoltà nel collegare le parti.



GUIDA DELL'UTENTE

ISTRUZIONI DI MONTAGGIO



RISOLUZIONE DEI PROBLEMI

GUIDA ALLA RISOLUZIONE

COSA FACCIO SE CI SONO DELLE PARTI MANCANTI NEL MIO ORDINE?

Se sembra che ci sia qualche parte mancante nel vostro ordine, contattate il nostro amichevole e disponibile Servizio di Assistenza Clienti entro 7 giorni dal ricevimento.

L'MDF HA COMINCIATO A CURVARSI O A CAMBIARE FORMA.

Non utilizzare questo scaffale per lo stoccaggio in un ambiente umido poiché l'MDF ad esso incluso non è trattato ed è quindi suscettibile di piegarsi in una stanza estremamente umida o calda. Altri MDF possono essere tagliati su misura e utilizzati dal cliente.

IL MECCANISMO DI BLOCCAGGIO DELLA BARRA A T SULLE TRAVERSE LUNGHE O CORTE E' PIEGATO O SPORGE DALLE FESSURE SUI MONTANTI VERTICALI.

A volte le chiusure delle barre a T possono essere piegate o sporgere dai montanti verticali e quindi non entreranno completamente nelle fessure. Separare la traversa lunga o corta dal montante. Prendere un cacciavite e spingerlo contro la chiusura della barra a T per piegare i ganci metallici fino a quando non sono dritti e possono inserirsi nella fessura sul montante verticale.

TEMO CHE I PANNELLI IN MDF POSSANO FORMARE DELLA MUFFA NEL MIO GARAGE.

Consigliamo di trattare l'MDF con prodotti antimuffa. Sono economici e facilmente reperibili presso i migliori negozi di bricolage.

PER ALTRE PROBLEMATICHE CONTATTARE IL NOSTRO SERVIZIO DI ASSISTENZA CLIENTI.

Monster Group (UK) is one of the UK's fastest growing online retailers. We supply a diverse range of products which offer exceptional value for money. We strive to provide the best possible customer experience with free UK delivery across all our products and a Monster Guarantee for 100% satisfaction.

For information regarding this device or other products from our Monster divisions please contact Sales.

SALES

TEL: 01347 878 888

EMAIL: hello@monstershop.co.uk

For queries about this device, warranty, returns or reporting faults please contact Support.

SUPPORT

TEL: 01347 878 887

EMAIL: help@monstershop.co.uk

Pour plus d'informations concernant cet appareil ou d'autres produits de nos divisions de Monster veuillez utiliser les détails suivants ci-dessous.

DÉPARTEMENT COMMERCIAL

TEL: 01347 878 888

EMAIL: bonjour@monstershop.eu

Pour les interrogations concernant cet appareil, la garantie, les retours ou les défauts de déclaration veuillez utiliser les détails suivants ci-dessous.

DÉPARTEMENT DE SOUTIEN

TEL: 01347 878 887

EMAIL: help@monstershop.co.uk

Para información sobre este dispositivo u otros productos de nuestras divisiones de Monster por favor use los siguientes detalles.

DEPARTAMENTO DE VENTAS

TEL: 01347 878 888

EMAIL: hola@monstershop.eu

Para consultas sobre este dispositivo, la garantía, devoluciones o denuncias de fallos por favor use los siguientes detalles.

DEPARTAMENTO DE SOPORTE

TEL: 01347 878 887

EMAIL: help@monstershop.co.uk

Für Informationen bezüglich dieses Geräts oder anderer produkte aus unserer Monster-Abteilung, benutzen sie die folgenden unten aufgeführten angaben.

VERKAUFSABTEILUNG

TEL: 01347 878 888

EMAIL: hallo@monstershop.eu

Für fragen über dieses gerät, die garantie, rückgaben oder bei störungen, benutzen sie die folgenden unten aufgeführten angaben.

SUPPORT-ABTEILUNG

TEL: 01347 878 887

EMAIL: help@monstershop.co.uk

Per informazioni riguardanti questo dispositivo o altri prodotti dalle categorie Monster utilizzare i dettagli sotto riportati.

DIPARTIMENTO VENDITE

TEL: 01347 878 888

EMAIL: ciao@monstershop.eu

Per domande riguardo dispositivo, garanzia, reso o per riferire di guasti, utilizzare i dettagli sotto riportati.

DIPARTIMENTO SUPPORTO

TEL: 01347 878 887

EMAIL: help@monstershop.co.uk

Monster House, Alan Farnaby Way,
Sheriff Hutton Industrial Estate,
Sheriff Hutton, York, YO60 6PG
www.monstershop.co.uk



 Try **Monster**. Buy **Monster**. Be **Monster**. 