



# GREENHOUSE WATERPROOF RACKING

25254

INSTRUCTION MANUAL

[www.monstershop.co.uk](http://www.monstershop.co.uk)



# SPECIFICATION

## PRODUCT DESCRIPTION

Thank you for purchasing the Greenhouse Waterproof Racking. The maximum load capacity for each shelf is an almighty 175kgs. Each shelf has a thickness of 4mm MDF and they are supported by a central bar under each shelf.

The galvanised steel is 0.7mm thick and the racking generously comes with a free rubber mallet for assembly. The Galvanised Racking is 100% bolt-less, making it easy to assemble and only requiring the use of a rubber mallet. So what are you waiting for? Let's get building!

Please refer to and read the Safe Working Practice to ensure prevention of injury or damage to the device before starting.

## PRODUCT SPECIFICS

**SHELF CAPACITY:** 175kg (each)  
**SIZE (H x W x D):** 1600 x 800 x 300mm  
**MDF THICKNESS:** Waterproof 4mm  
**STEEL THICKNESS:** 0.7mm

## ITEM CONTENTS

16 x L-Shaped Upright Beams  
16 x Long Beams  
16 x Short Beams  
8 x Beam Connectors  
8 x MDF Boards  
8 x Rubber Feet  
6 x Bay Connectors

Monster Group UK Limited's liability will be limited to the commercial value of the product only.

# SAFETY ADVICE

## SAFE WORKING PRACTICE

Please read through the Safe Working Practice to ensure prevention of injury or damage to the device.

Do not use corrosive cleaning equipment when cleaning your workbench, as this may strip the paint.

Do not exceed the weight capacities of 175kg distributed evenly across the bench.

Always keep the weight evenly distributed to avoid damage to the rack or MDF and to prevent the rack from falling over.

Be careful when using a mallet to assemble.

Ensure that each beam is properly hammered into place before continuing with the assembly process.

Be sure that each MDF board is slotted into the shelf correctly before you store items on the racking.

Ensure the moulded feet are attached correctly to prevent any potential injury.

Treat the MDF boards with varnish or mould prevention products if using in a humid environment.



# USER GUIDE

## ASSEMBLY INSTRUCTIONS

Please see page 22 for the assembly instructions.

# TROUBLESHOOTING

## RESOLUTION GUIDE

### WHAT DO I DO IF THERE ARE MISSING PARTS FROM MY ORDER?

If there appears to be any part missing from your order, contact our friendly and helpful Customer Support Team within 7 days of receipt.

**FOR ALL OTHER ISSUES, PLEASE CONTACT OUR  
CUSTOMER SUPPORT TEAM.**

# SPÉCIFICATIONS

## DESCRIPTION DU PRODUIT

Merci d'avoir acheté le Rayonnage Imperméable pour Serre. Chaque tablette est capable de supporter une charge incroyable de 175kg. Faite à partir de MDF de 4mm d'épaisseur, chaque tablette est soutenue par une barre centrale.

Ce rayonnage est fait à partir d'acier galvanisé de 0,7 mm d'épaisseur et s'accompagne d'un maillet en caoutchouc gratuit pour l'assemblage. Il est 100% sans boulon, facile à assembler et ne nécessite que l'utilisation d'un maillet en caoutchouc pour l'assemblage. Alors, n'attendez plus longtemps. Tous à vos projets de bricolage !

**Veuillez minutieusement consulter et lire les consignes de sécurité afin d'éviter tout risque de blessure ou d'endommagement de l'article avant de commencer.**

## CARACTÉRISTIQUES DU PRODUIT

<b>CAPACITÉ DE POIDS:</b>	175kg (poids uniformément réparti)
<b>DIMENSIONS (L x L x H):</b>	1600 x 800 x 300mm
<b>BOIS:</b>	Imperméable MDF 4mm
<b>MÉTAL:</b>	0.7mm Acier

## CONTENU DE L'ARTICLE

- 16 x Poutres verticales en forme de L
- 16 x Longues poutre
- 16 x Poutres courtes
- 8 x Connecteurs de poutres
- 8 x Panneaux MDF
- 8 x Embouts moulés
- 6 x Connecteurs de rayonnages

La responsabilité de Monster Group UK Limited sera limitée à la valeur commerciale du produit.

# CONSEILS DE SECURITÉ

## BONNES PRATIQUES DE TRAVAIL

**Veuillez lire attentivement les consignes de sécurité afin d'éviter tout risque de blessure ou d'endommagement de l'appareil.**

N'utilisez pas d'équipement de nettoyage corrosif pour nettoyer votre établi, car cela pourrait décaper la peinture.

Ne pas dépasser la capacité de charge de 175kg répartie uniformément sur l'Établi .

Gardez toujours le poids uniformément réparti pour éviter d'endommager le rack ou le MDF et d'empêcher le rack de tomber.

Soyez prudent lorsque vous utilisez un marteau pour assembler.

Assurez-vous que chaque poutre est correctement martelée en place avant de poursuivre le processus d'assemblage.

Assurez-vous que chaque panneau MDF est inséré correctement dans l'étagère avant de ranger les articles sur le rayonnage.

Assurez-vous que les pieds moulés sont correctement fixés pour éviter tout risque de blessure.

Traiter les panneaux MDF avec un vernis ou des produits de prévention des moisissures en cas d'utilisation dans un environnement humide.



# GUIDE D'UTILISATION

## INSTRUCTIONS DE MONTAGE

Veillez consulter la page 22 pour les instructions d'assemblage.



# DÉPANNAGE

## GUIDE DE RÉOLUTION DES PANNES

### QUE FAIRE S'IL Y A UNE PARTIE DE MA COMMANDE QUI MANQUE?

Au cas où il y aurait des pièces manquantes dans votre commande, contactez notre aimable équipe d'assistance clientèle dans les 7 jours suivant sa réception.

**POUR TOUTE AUTRE PREOCCUPATION, VEUILLEZ CONTACTER  
NOTRE ÉQUIPE DE SERVICE CLIENT.**



# SPEZIFIKATIONEN

## PRODUKTBECHREIBUNG

Vielen Dank, dass Sie sich für das Gewächshaus-Regal Wasserabweisend entschieden haben. Die maximale Tragfähigkeit für jedes Regal beträgt 175kg. Jedes Regal hat eine MDF-Stärke von 4 mm und wird von einem Zentralbalken unter jedem Regal unterstützt.

Der verzinkte Stahl hat eine Stärke von 0.7 mm und das Regal wird mit einem Gummihammer für den Zusammenbau geliefert. Das Regal ist 100% Schraubenlos und für den Zusammenbau wird lediglich ein Gummihammer benötigt.

**Bitte lesen Sie aufmerksam die Sicherheitshinweise, um Verletzungen oder Schäden am Gerät zu vermeiden.**

## PRODUKTMERKMALE

<b>TRAGLAST:</b>	175kg (gleichmäßig verteiltes Gewicht)
<b>ABMESSUNGEN (B x T x H):</b>	1600 x 800 x 300mm
<b>HOLZ:</b>	Wasserabweisend 4mm MDF-Platte
<b>METALL:</b>	0.7mm Stahl

## LIEFERUMFANG

- 16 x L-förmige Traversen
- 16 x lange Querstreben
- 16 x kurze Querstreben
- 8 x Streben Verbindungsstücke
- 8 x MDF-Einlegeböden
- 8 x Gummifüße
- 6 x Verbindungsstücke

Die Haftung von Monster Group UK Limited ist auf den Handelswert des Produkts beschränkt.

# SICHERHEITSHINWEISE

## SICHERE ARBEITSPRAXIS

Bitte lesen Sie die Sicherheitshinweise aufmerksam durch, um Verletzungen oder Schäden am Gerät zu vermeiden.

Verwenden Sie bei der Reinigung Ihrer Werkbank keine korrosiven Reinigungsmittel, da dies den Lack ablösen könnte.

Die Traglast von 175kg, die gleichmäßig auf der Bank verteilt werden muss, darf nicht überschritten werden.

Verteilen Sie das Gewicht immer gleichmäßig, um Beschädigungen des Gestells oder der MDF-Platte zu vermeiden und ein Umkippen des Regals zu verhindern.

Seien Sie vorsichtig, wenn Sie einen Hammer zur Montage verwenden.

Vergewissern Sie sich, dass jeder Träger richtig eingebaut ist, bevor Sie mit der Montage fortfahren.

Achten Sie darauf, dass jede MDF-Platte richtig in das Regal eingesetzt wird, bevor Sie Gegenstände auf dem Regal lagern.

Vergewissern Sie sich, dass die vorgeformten Fußteile richtig befestigt sind, um mögliche Verletzungen zu vermeiden.

Behandeln Sie die MDF-Platten bei Verwendung in feuchter Umgebung mit Lack oder Schimmelschutzmitteln.



# BENUTZERHANDBUCH

## MONTAGEANWEISUNG

Siehe Seite 22 für die Montageanleitung.

# FEHLERBEHEBUNG

## ANLEITUNG ZUR PROBLEMLÖSUNG

### WAS MACHE ICH, WENN IN MEINER BESTELLUNG TEILE FEHLEN?

Wenn in Ihrer Bestellung ein Teil fehlt, wenden Sie sich innerhalb von 7 Tagen nach Erhalt an unser freundliches und hilfsbereites Kundendienstteam.

**FÜR ALLE ANDEREN FRAGEN WENDEN SIE SICH BITTE AN  
UNSER KUNDENDIENSTTEAM.**



# ESPECIFICACIONES

## DESCRIPCIÓN DEL PRODUCTO

Gracias por comprar Estantería Impermeable de Invernadero. La capacidad de carga máxima para cada estante es de 175 todopoderosos kgs. Cada estante tiene un espesor de 4 mm de MDF y todos ellos están soportados por una barra central bajo cada estante.

El acero galvanizado tiene un grosor de 0,7 mm y las estanterías vienen con un mazo de goma para el montaje. El bastidor galvanizado es 100% sin pernos, lo que facilita el montaje y solo requiere el uso del mazo de goma. Entonces, ¿a qué esperas? ¡A construir!

Consulta y lee la **Práctica de Trabajo Seguro** para garantizar la prevención de lesiones o daños al dispositivo antes de comenzar.

## ESPECIFICACIONES DEL PRODUCTO

<b>PESO:</b>	175kg (peso distribuido uniformemente)
<b>DIMENSIONES (An x Pr x Al):</b>	1600 x 800 x 300mm
<b>MADERA:</b>	Impermeable MDF 4mm
<b>METAL:</b>	Acero 0.7mm

## CONTENIDO DEL PRODUCTO

- 16 x Vigas verticales en forma de L
- 16 x Vigas largas
- 16 x Vigas cortas
- 8 x Conectores de ensamble
- 8 x tableros de MDF
- 8 x pies de goma
- 6 x Conectores de estantería

La responsabilidad de Monster Group UK Limited estará limitada únicamente al valor comercial del producto.

# CONSEJOS DE SEGURIDAD

## PRÁCTICAS DE TRABAJO SEGURAS

Por favor, lea las siguientes Prácticas de Trabajo Seguras para prevenir lesiones o daños al equipo.

No utilice equipos de limpieza corrosivos cuando limpie su banco de trabajo, ya que esto podría dañar la pintura.

No coloque un peso superior a 175kg distribuido uniformemente sobre el banco.

Mantenga siempre el peso distribuido uniformemente para evitar daños en el soporte o en el MDF y así evitar que el soporte se caiga.

Tenga cuidado al usar un martillo para el montaje.

Asegúrese de que cada viga esté correctamente martillada en su lugar antes de continuar con el proceso de montaje.

Asegúrese de que cada tablero MDF esté correctamente colocado en el estante antes de guardar los artículos en las estanterías.

Asegúrese de que las patas moldeadas estén bien fijadas para evitar posibles lesiones.

Trate los tableros MDF con barniz o productos antimoho si va a utilizarlos en un ambiente húmedo.



# GUÍA DE USUARIO

## INSTRUCCIONES DE MONTAJE

Consulte las instrucciones de montaje en la página 22.



# SOLUCIÓN DE PROBLEMAS

## MANUAL DE SOLUCIONES

### ¿QUÉ HACER SI FALTA ALGUNA DE LAS PARTES AL RECIBIR EL PEDIDO?

En caso de que alguna parte esté faltante, contáctese con nuestro amable y servicial equipo de Atención al cliente dentro de los 7 días de haber recibido el pedido.

**POR CUALQUIER OTRA CONSULTA, SÍRVASE CONTACTARSE  
CON NUESTRO EQUIPO DE ATENCIÓN AL CLIENTE.**

# SPECIFICHE

## DESCRIZIONE DEL PRODOTTO

Grazie per aver acquistato lo Scaffale da Serra Impermeabile. La capacità massima di carico per ogni ripiano è 175kg. Ogni ripiano è fatto di MDF spesso 4mm ed è supportato da una barra centrale.

L'acciaio galvanizzato è spesso 0,7mm e lo scaffale è venduto con un martello di gomma gratuito, utile per il montaggio. Questo scaffale è 100% senza bulloni, il che rende facile l'assemblaggio. Dai, cosa stai aspettando? Inizia a montarlo!

Per piacere leggi le Pratiche di Lavoro Sicuro per prevenire lesioni o danni al prodotto.

## SPECIFICHE DEL PRODOTTO

<b>PORTATA DI PESO:</b>	175kg (peso uniformemente distribuito)
<b>DIMENSIONI (L x P x A):</b>	1600 x 800 x 300mm
<b>LEGNO:</b>	Impermeabile 4 millimetri MDF
<b>METALLO:</b>	acciaio di 0.7mm

## CONTENUTO

- 16 x Trave a forma di L
- 16 x Trave lunga
- 16 x Trave corta
- 8 x Connettori della trave
- 8 x Assi in MDF
- 8 x Martello di gomma
- 6 x Connettori dello scaffale

La responsabilità di Monster Group UK Limited sarà limitata al solo valore commerciale del prodotto.

# CONSIGLI DI SICUREZZA

## PRATICA DI LAVORO SICURA

Leggere attentamente le Pratiche sul Lavoro Sicuro per garantire la prevenzione di lesioni o di danni al dispositivo.

Non utilizzare delle attrezzature per la pulizia contro ruggine quando si pulisce il banco da lavoro, in quanto ciò potrebbe danneggiare la vernice.

Non superare le capacità di peso di 175kg distribuito uniformemente sul banco.

Tenere sempre il peso distribuito uniformemente per evitare danni allo scaffale o ai pannelli 'MDF e per evitare che lo scaffale cada.

Fate attenzione quando usi un martello per assemblare.

Assicurarsi che ciascuna trave sia correttamente fissata prima di continuare con il processo di assemblaggio.

Assicurarsi che ciascun pannello MDF sia inserito correttamente nello scaffale prima di conservare gli articoli sulla scaffalatura.

Assicurarsi che i piedini sagomati siano fissati correttamente per evitare possibili lesioni.

Trattare i pannelli MDF con prodotti di prevenzione della vernice o della muffa se si utilizza in un ambiente umido.



# GUIDA DELL'UTENTE

## ISTRUZIONI DI MONTAGGIO

Per piacere leggi pagina 22 per le istruzioni d'assemblaggio.

# RISOLUZIONE DEI PROBLEMI

## GUIDA ALLA RISOLUZIONE





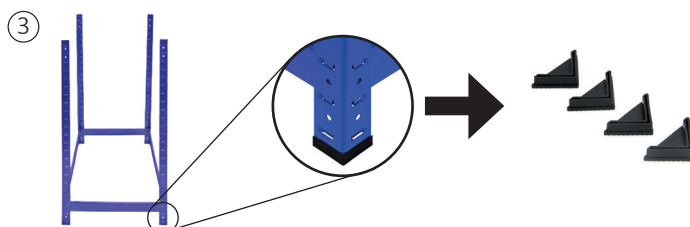
### COSA FACCIO SE CI SONO DELLE PARTI MANCANTI NEL MIO ORDINE?

Se sembra che ci sia qualche parte mancante nel vostro ordine, contattate il nostro amichevole e disponibile Servizio di Assistenza Clienti entro 7 giorni dal ricevimento.

**PER ALTRE PROBLEMATICHE CONTATTARE IL NOSTRO SERVIZIO DI ASSISTENZA CLIENTI.**

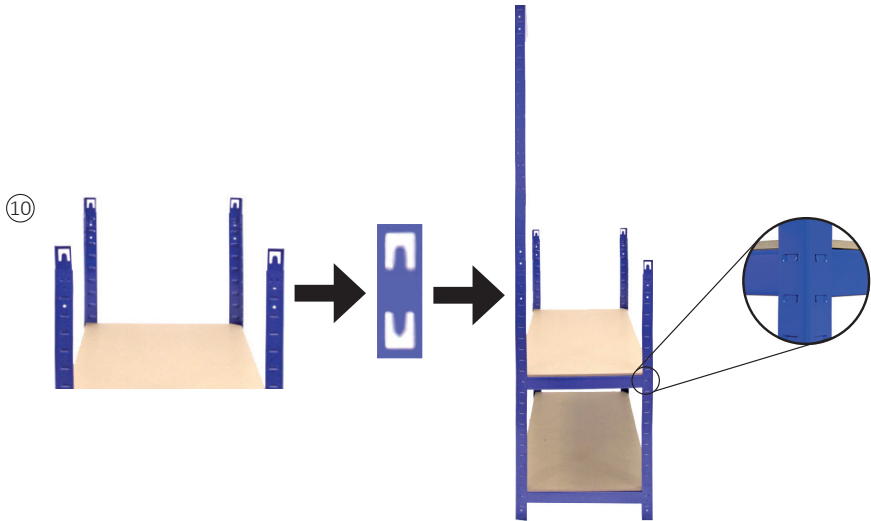
# USER GUIDE

## ASSEMBLY INSTRUCTIONS



# USER GUIDE

## ASSEMBLY INSTRUCTIONS



# USER GUIDE

## ASSEMBLY INSTRUCTIONS

14



15



16



17



18





# USER GUIDE

## ASSEMBLY INSTRUCTIONS

19



20



21



22

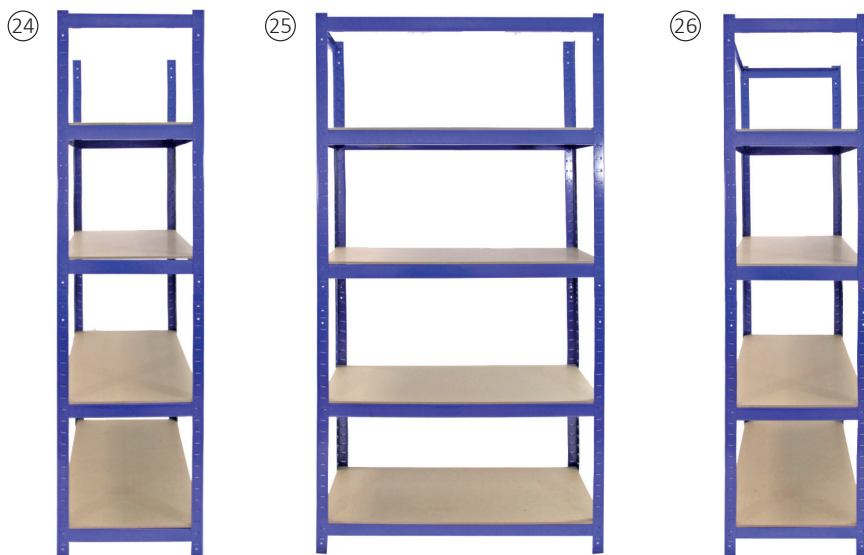


23



# USER GUIDE

## ASSEMBLY INSTRUCTIONS





Monster Group (UK) is one of the UK's fastest growing online retailers. We supply a diverse range of products which offer exceptional value for money. We strive to provide the best possible customer experience with free UK delivery across all our products and a Monster Guarantee for 100% satisfaction.

For information regarding this device or other products from our Monster divisions please contact Sales.

#### SALES

TEL: 01347 878 888

EMAIL: hello@monstershop.co.uk

For queries about this device, warranty, returns or reporting faults please contact Support.

#### SUPPORT

TEL: 01347 878 887

EMAIL: help@monstershop.co.uk

Pour plus d'informations concernant cet appareil ou d'autres produits de nos divisions de Monster veuillez utiliser les détails suivants ci-dessous.

#### DÉPARTEMENT COMMERCIAL

TEL: 01347 878 888

EMAIL: bonjour@monstershop.eu

Pour les interrogations concernant cet appareil, la garantie, les retours ou les défauts de déclaration veuillez utiliser les détails suivants ci-dessous.

#### DÉPARTEMENT DE SOUTIEN

TEL: 01347 878 887

EMAIL: help@monstershop.co.uk

Para información sobre este dispositivo u otros productos de nuestras divisiones de Monster por favor use los siguientes detalles.

#### DEPARTAMENTO DE VENTAS

TEL: 01347 878 888

EMAIL: hola@monstershop.eu

Para consultas sobre este dispositivo, la garantía, devoluciones o denuncias de fallos por favor use los siguientes detalles.

#### DEPARTAMENTO DE SOPORTE

TEL: 01347 878 887

EMAIL: help@monstershop.co.uk

Für Informationen bezüglich dieses Geräts oder anderer produkte aus unserer Monster-Abteilung, benutzen sie die folgenden unten aufgeführten angaben.

#### VERKAUFSABTEILUNG

TEL: 01347 878 888

EMAIL: hallo@monstershop.eu

Für fragen über dieses gerät, die garantie, rückgaben oder bei störungen, benutzen sie die folgenden unten aufgeführten angaben.

#### SUPPORT-ABTEILUNG

TEL: 01347 878 887

EMAIL: help@monstershop.co.uk

Per informazioni riguardanti questo dispositivo o altri prodotti dalle categorie Monster utilizzare i dettagli sotto riportati.

#### DIPARTIMENTO VENDITE

TEL: 01347 878 888

EMAIL: ciao@monstershop.eu

Per domande riguardo dispositivo, garanzia, reso o per riferire di guasti, utilizzare i dettagli sotto riportati.

#### DIPARTIMENTO SUPPORTO

TEL: 01347 878 887

EMAIL: help@monstershop.co.uk

Monster House, Alan Farnaby Way,  
Sheriff Hutton Industrial Estate,  
Sheriff Hutton, York, YO60 6PG  
[www.monstershop.co.uk](http://www.monstershop.co.uk)



 Try **Monster**. Buy **Monster**. Be **Monster**. 