



Weeping Willow Tree

28436 - 28437 - 28438 - 28439

28462 - 28463 - 28464 - 28465

INSTRUCTION MANUAL

www.monstershop.co.uk



SPECIFICATION

PRODUCT DESCRIPTION

Impress your neighbours this holiday season with our Monster Weeping Willow Trees!

These beautifully lit, easy-to-assemble trees will add that subtle elegance your outdoor space needs. The trees come in different colours, sizes and LED lights colours too! Pick the tree that suits your needs the most and enhance your garden.

PRODUCT SPECIFICS

28436/ 38 (Black)

28462/ 64 (White)

MATERIAL:	Metal and LED light
DIMENSIONS:	180cm (H)
WEIGHT:	5kg
POWER SOURCE:	Low voltage transformer
PLUG:	UK timer plug / EU timer plug

28437/ 39 (Black)

28463/ 65 (White)

MATERIAL:	Metal and LED light
DIMENSIONS:	240cm (H)
WEIGHT:	10kg
POWER SOURCE:	Low voltage transformer
PLUG:	UK timer plug / EU timer plug


ITEM CONTENTS

- 5 x Single branches (180cm tree)
- 7 x Single branches (240cm tree)
- 1 x Square base
- 1 x Main stem
- 1 x Screw set (6 or 8 knobs)

Monster Group UK Limited's liability will be limited to the commercial value of the product only.

USER GUIDE

ASSEMBLY INSTRUCTIONS



1. Insert and fix the Main Stem into the Square Base.
2. Insert each of the Single Branches provided into the designated slots on top of the Main Stem (these may vary depending on the size of the tree). Fix these in place tightly with the knobs provided.
3. Plug into an outlet minding the safety instructions on the next page.

SAFETY ADVICE

SAFE WORKING PRACTICE

Please read through the Safe Working Practice to ensure prevention of injury or damage to the device.

- Do not use this product for anything other than its intended purposes.
- Ensure you have read and fully understood the instruction manual and safety advice before using this product.
- Do not mount or place near gas or electric heaters, fireplaces, candles, or other similar source of heat.
- Please ensure the plug and controller (if fitted) is plugged into the mains power supply indoors: Unless if connected to a moisture protected power outlet.
- Do not immerse the product in water.
- Do not use the plug in damp conditions.
- Do not connect electrically to other light sets.
- The cable on this light set cannot be replaced, if it is damaged – then dispose of this LED set.
- Turn this product off if it starts to produce excess heat.
- Do not connect this set to the electrical supply while it's in its packaging.
- This product may contain glass. Handle with care.
- This set is fitted with non-replaceable bulbs.
- Do not attempt to repair the product yourself, repairs should be carried out by a qualified technician.
- This is an electrical product– To avoid risk of fire, burns, injury and electric shock, keep away from children and pets. Do not allow children to play with this product.

TROUBLESHOOTING

RESOLUTION GUIDE

WHAT DO I DO IF THERE ARE MISSING PARTS FROM MY ORDER?

If there appears to be any part missing from your order, contact our friendly and helpful Customer Support Team within 7 days of receipt.

**FOR ALL OTHER ISSUES, PLEASE CONTACT OUR
CUSTOMER SUPPORT TEAM.**

SPÉCIFICATIONS

DESCRIPTION DU PRODUIT

Épatez vos voisins lors des fêtes de fin d'année grâce au saule pleureur lumineux Monster !

Ce magnifique arbre lumineux est facile à assembler et ajoutera une touche délicate et élégante à votre espace extérieur. Cet arbre est disponible en différentes couleurs, tailles et couleurs de LED ! Choisissez l'arbre qui convient le mieux à votre jardin.

DÉTAILS DU PRODUIT

28436/ 38 (Noir)

28462/ 64 (Blanc)

MATIÈRE:	Métal et LED
DIMENSIONS:	180cm (H)
POIDS:	5kg
SOURCE D'ÉNERGIE:	Transformateur basse tension
PRISE:	Prise minuterie UK / Prise minuterie EU

28437/ 39 (Noir)

28463/ 65 (Blanc)

MATIÈRE:	Métal et LED
DIMENSIONS:	240cm (H)
POIDS:	10kg
SOURCE D'ÉNERGIE:	Transformateur basse tension
PRISE:	Prise minuterie UK / Prise minuterie EU

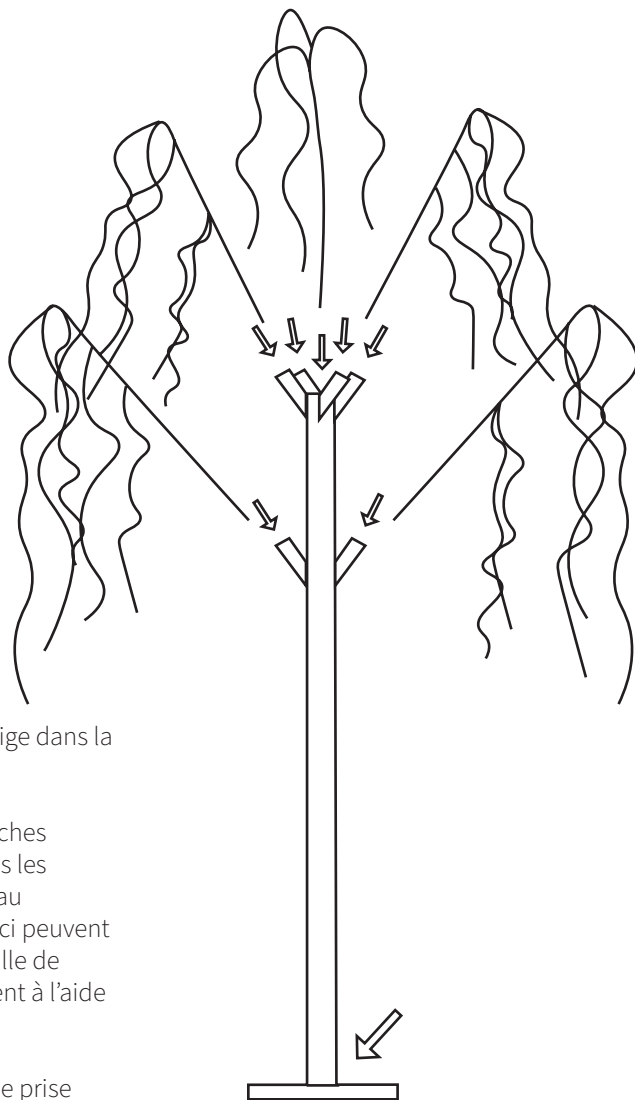
LISTE DES PIÈCES

- 5 x Branches individuelles (Arbre de 180 cm)
- 7 x Branches individuelles (Arbre de 240 cm)
- 1 x Base carrée
- 1 x Grande Tige
- 1 x Lot de vis (6 ou 8 boutons)

La responsabilité de Monster Group UK Limited sera limitée à la valeur commerciale du produit.

MODE D'EMPLOI

INSTRUCTIONS DE MONTAGE



1. Insérez et fixez la grande tige dans la base carrée.
2. Insérez chacune des branches individuelles fournies dans les fentes prévues à cet effet au sommet de la tige (celles-ci peuvent varier en fonction de la taille de l'arbre). Fixez-les fermement à l'aide des boutons fournis.
3. Branchez l'appareil sur une prise de courant en respectant les instructions de sécurité indiquées sur la page suivante.

CONSEILS DE SÉCURITÉ

PRATIQUE DE TRAVAIL SÉCURITAIRE

Veillez lire les consignes de sécurité afin d'éviter toute blessure ou tout dommage sur l'appareil.

- N'utilisez pas ce produit à d'autres fins que celles pour lesquelles il a été conçu.
- Assurez-vous d'avoir lu et bien compris le manuel d'utilisation et les conseils de sécurité avant d'utiliser ce produit.
- Ne pas installer ou placer l'appareil près d'un chauffage au gaz ou électrique, d'une cheminée, d'une bougie ou de toute autre source de chaleur similaire.
- Veillez à ce que la prise et le contrôleur (le cas échéant) soient branchés sur le réseau électrique à l'intérieur : Sauf si elle est connectée à une prise de courant protégée contre l'humidité.
- Ne pas immerger le produit dans l'eau.
- Ne pas utiliser la prise dans des conditions humides.
- Ne pas connecter électriquement d'autres appareils d'éclairage.
- Le câble de ce jeu de lumières ne peut pas être remplacé, s'il est endommagé – veuillez jeter ce jeu de LED.
- Éteignez ce produit s'il commence à produire un surplus de chaleur.
- Ne connectez pas cet appareil à l'alimentation électrique lorsqu'il est encore dans son emballage.
- Ce produit contient du verre. Manipulez-le avec précaution.
- Cet appareil est équipé d'ampoules non remplaçables.
- N'essayez pas de réparer le produit vous-même, les réparations doivent être effectuées par un technicien qualifié.
- Il s'agit d'un produit électrique - Pour éviter tout risque d'incendie, de brûlure, de blessure et de choc électrique, tenez-le à l'écart des enfants et des animaux domestiques. Ne laissez pas les enfants jouer avec ce produit.

DÉPANNAGE

GUIDE DE RÉOLUTION

QUE FAIRE S'IL MANQUE DES PIÈCES À MA COMMANDE?

S'il semble manquer des pièces à votre commande, contactez notre équipe du service client dans les 7 jours suivant la réception.

**POUR TOUT AUTRE PROBLÈME, VEUILLEZ
CONTACTER NOTRE ÉQUIPE DU SERVICE CLIENT.**



SPEZIFIKATIONEN

PRODUKTBE SCHREIBUNG

Beeindrucken Sie Ihre Nachbarn dieses Weihnachten mit der leuchtenden Trauerweide von Monster!

Diese wunderschön beleuchteten Bäume, die sich leicht zusammenbauen lassen, verleihen Ihrem Außenbereich eine subtile Eleganz. Die Bäume sind in verschiedenen Farben, Größen und LED-Lichtfarben erhältlich! Wählen Sie den Baum, der Ihren Bedürfnissen am ehesten entspricht, und verschönern Sie damit Ihren Garten.

PRODUKTSPEZIFIKA

28436/ 38 (Schwarz)

28462/ 64 (Weiß)

MATERIAL:	Metall und LED-Licht
ABMESSUNGEN:	180cm (H)
GEWICHT:	5kg
STROMQUELLE:	Niederspannungstransformator
STECKER:	UK-Timer-Stecker / EU-Timer-Stecker

28437/ 39 (Schwarz)

28463/ 65 (Weiß)

MATERIAL:	Metall und LED-Licht
ABMESSUNGEN:	240cm (H)
GEWICHT:	10kg
STROMQUELLE:	Niederspannungstransformator
STECKER:	UK-Timer-Stecker / EU-Timer-Stecker

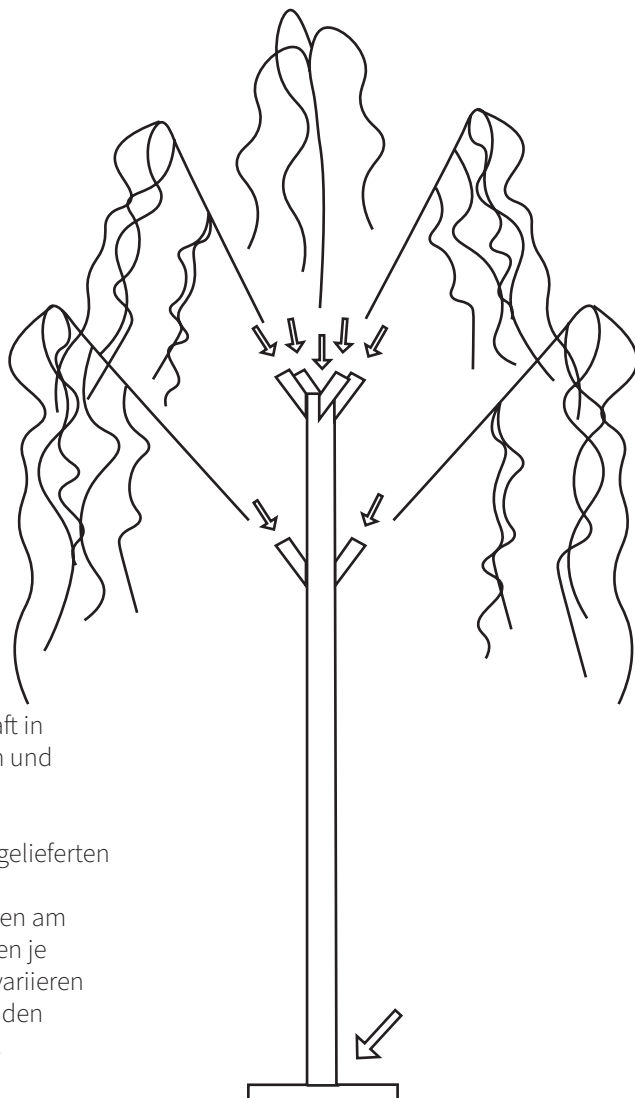
TEILELISTE

- 5 x Einzelzweige (180cm Baum)
- 7 x Einzelzweige (240cm Baum)
- 1 x quadratischer Sockel
- 1 x Hauptstamm
- 1 x Schraubenset (6 oder 8 Schrauben)

Die Haftung von Monster Group UK Limited ist auf den Handelswert des Produkts beschränkt.

BENUTZERLEITFADEN

MONTAGEANLEITUNGEN



1. Setzen Sie den Hauptschaft in die quadratische Basis ein und befestigen Sie ihn.
2. Stecken Sie jeden der mitgelieferten Einzelzweige in die dafür vorgesehenen Schlitzte oben am Hauptstamm (diese können je nach Größe des Baumes variieren). Fixieren Sie die Äste mit den mitgelieferten Schrauben.
3. Stecken Sie den Stecker in eine Steckdose und beachten Sie die Sicherheitshinweise auf der nächsten Seite.

SICHERHEITSHINWEIS

SICHERES ARBEITEN

Bitte lesen Sie die Sicherheitshinweise genau durch, um Verletzungen und Beschädigungen am Gerät zu vermeiden.

- Verwenden Sie dieses Produkt nur für den vorgesehenen Zweck.
- Stellen Sie sicher, dass Sie die Bedienungsanleitung und die Sicherheitshinweise gelesen und vollständig verstanden haben, bevor Sie dieses Produkt verwenden.
- Nicht in der Nähe von Gas- oder Elektroheizungen, Kaminen, Kerzen oder anderen ähnlichen Wärmequellen montieren oder aufstellen.
- Bitte stellen Sie sicher, dass Stecker und Bedienung (falls vorhanden) in Innenräumen an das Stromnetz angeschlossen sind, es sei denn er ist außen an eine feuchtigkeitsgeschützte Steckdose angeschlossen.
- Tauchen Sie das Produkt nicht in Wasser.
- Verwenden Sie den Stecker nicht in feuchten Umgebungen.
- Schließen Sie das Produkt nicht an andere elektrische Lichtsets an.
- Das Kabel dieses Sets kann bei Beschädigung nicht ausgetauscht werden – entsorgen Sie in diesem Fall das gesamte LED-Set
- Schalten Sie dieses Produkt aus, wenn es übermäßig heiß wird.
- Schließen Sie dieses Set nicht an das Stromnetz an, solange es sich in der Verpackung befindet
- Dieses Produkt kann Glas enthalten. Gehen Sie vorsichtig damit um.
- Dieses Set ist mit nicht austauschbaren Glühbirnen ausgestattet.
- Versuchen Sie nicht, das Produkt selbst zu reparieren. Reparaturen sollten ausschließlich von einem qualifizierten Techniker durchgeführt werden.
- Dies ist ein elektrisches Produkt – Um das Risiko von Feuer, Verbrennungen, Verletzungen und Stromschlägen zu vermeiden, halten Sie es von Kindern und Haustieren fern. Lassen Sie Kinder nicht mit diesem Produkt spielen.

FEHLERBEHEBUNG

LÖSUNGSGUIDE

WAS MACHE ICH, WENN BEI MEINER BESTELLUNG TEILE FEHLEN?

Falls bei Ihrer Bestellung ein Teil zu fehlen scheint, wenden Sie sich bitte innerhalb von 7 Tagen nach Erhalt der Ware an unser freundliches und hilfsbereites Kundenservice-Team.

**FÜR ALLE ANDEREN FRAGEN WENDEN SIE SICH BITTE AN
UNSER KUNDENSERVICE-TEAM.**



ESPECIFICACIONES

DESCRIPCIÓN DEL PRODUCTO

¡Impresiona a tus vecinos esta Navidad con este Sauce Ilorón de Luces de Monster!

Estos árboles iluminados son espectaculares y de fácil montaje, le dará un toque elegante a tu jardín. ¡Los árboles vienen en diferentes colores, tamaños y colores de luces LED! Elige el árbol que más se adapte a tus necesidades dale un toque especial a tu jardín.

ESPECIFICACIONES DEL PRODUCTO

28436/ 38 (Negro)

28462/ 64 (Blanco)

MATERIAL:	Luz de metal y LED
DIMENSIONES:	180cm (A)
PESO:	5kg
FUENTE DE ALIMENTACIÓN:	Transformador de baja tension
ENCHUFE:	Enchufe temporizador del Reino Unido / enchufe temporizador de la UE

28437/ 39 (Negro)

28463/ 65 (Blanco)

MATERIAL:	Luz de metal y LED
DIMENSIONES:	240cm (A)
PESO:	10kg
FUENTE DE ALIMENTACIÓN:	Transformador de baja tension
ENCHUFE:	Enchufe temporizador del Reino Unido / enchufe temporizador de la UE


LISTA DE PIEZAS

- 5 x Ramas simples (árbol de 180cm)
- 7 x Ramas simples (árbol de 240cm)
- 1 x Base cuadrada
- 1 x Tallo principal
- 1 x Juego de tornillos (6 u 8 pomos)

La responsabilidad de Monster Group UK Limited estará limitada únicamente al valor comercial del producto.

GUÍA DEL USUARIO

INSTRUCCIONES DE ENSAMBLAJE



1. Inserte y fije el tronco en la base cuadrada.
2. Inserte cada una de las ramas en las ranuras designadas en la parte superior del tronco (estas pueden variar según el tamaño del árbol). Fíjelas bien con los tornillos.
3. Conéctelo a una toma de corriente teniendo en cuenta las instrucciones de seguridad de la página siguiente.

CONSEJOS DE SEGURIDAD

PRÁCTICAS DE TRABAJO SEGURAS

Lea detenidamente estos consejos de seguridad para garantizar la prevención de lesiones, o daños al dispositivo.

- No utilice este producto para ningún otro fin que no sea el previsto.
- Asegúrese de haber leído y entendido completamente el manual de instrucciones y los consejos de seguridad antes de usar este producto.
- No lo instale cerca de calentadores de gas o eléctricos, chimeneas, velas u otras fuentes de calor.
- Asegúrese que el enchufe y el controlador (si están instalados) estén enchufados a la toma de alimentación principal en el interior; a menos que estén conectados a una toma de corriente protegida contra la humedad.
- No sumerga el product en agua.
- No lo enchufe en condiciones de humedad.
- No lo conecte a otros enchufes de otros sets de luces.
- El cable de este producto no se puede reemplazar, si está dañado, deberá desechar el juego de LED.
- Apágelo si se calienta.
- No lo conecte al suministro eléctrico mientras esté en el embalaje.
- Este producto puede contener vidrio. Tratar con cuidado.
- Conjunto equipado con bombillas no reemplazables.
- No intente reparar el producto usted mismo, las reparaciones deben ser realizadas por un técnico calificado.
- Este es un producto eléctrico. Para evitar el riesgo de incendio, quemaduras, lesiones y descargas eléctricas, manténgalo alejado de los niños y las mascotas. No permita que los niños jueguen con este producto.

SOLUCIÓN DE PROBLEMAS

GUÍA DE RESOLUCIÓN

¿QUÉ PUEDO HACER SI LE FALTAN PIEZAS A MI PEDIDO?

Si parece faltar alguna pieza en su pedido, por favor, comuníquese con nuestro amable y servicial Equipo de Atención al Cliente en los 7 días posteriores a la recepción de su pedido.

**PARA CUALQUIER OTRO PROBLEMA, POR FAVOR CONTACTE
CON NUESTRO EQUIPO DE ATENCIÓN AL CLIENTE**

SPECIFICHE

DESCRIZIONE DEL PRODOTTO

Stupite tutti i vostri vicini in queste festività con il nostro Salice piangente natalizio Monster!

Questi alberi splendidamente illuminati e facili da montare aggiungeranno quel tocco in più di sottile eleganza al vostro spazio esterno. I salici piangenti natalizi sono disponibili in diversi colori, dimensioni, e anche con differenti tonalità di luci LED! Scegliete l'albero che più si adatta alle vostre esigenze e migliorate il vostro giardino.

SPECIFICHE DEL PRODOTTO

28436/ 38 (Nero)

28462/ 64 (Bianco)

MATERIALE:	Metallo e illuminato con LED
DIMENSIONI:	180cm (A)
PESO:	5kg
ALIMENTAZIONE:	Trasformatore a bassa tensione
PRESA ELETTRICA:	Presse UK/ EU con timer temporizzato

28437/ 39 (Nero)

28463/ 65 (Bianco)

MATERIALE:	Metallo e illuminato con LED 240cm (a)
DIMENSIONI:	10kg
PESO:	Trasformatore a bassa tensione
ALIMENTAZIONE:	Presse UK/ EU con timer temporizzato
PRESA ELETTRICA:	

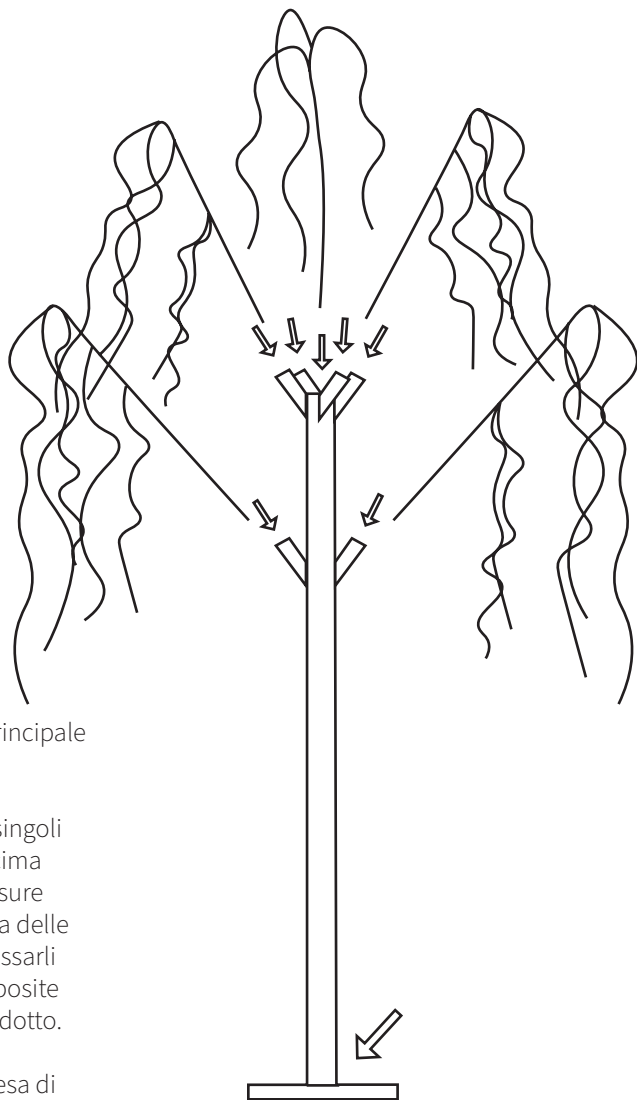
LISTA COMPONENTI

- 5 x Rami singoli (albero da 180cm)
- 7 x Rami singoli (albero da 240cm)
- 1 x Base quadrata
- 1 x Fusto principale
- 1 x Set di viti (6 o 8 manopole)

La responsabilità di Monster Group UK Limited sarà limitata al solo valore commerciale del prodotto.

GUIDA UTENTE

ISTRUZIONI PER IL MONTAGGIO



1. Inserire e fissare il fusto principale nella base quadrata.
2. Inserire ognuno dei rami singoli nelle apposite fessure in cima al fusto principale (tali fessure possono variare a seconda delle dimensioni dell'albero). Fissarli saldamente tramite le apposite manopole incluse nel prodotto.
3. Inserire la spina in una presa di corrente rispettando le istruzioni di sicurezza della pagina seguente.

CONSIGLI PER LA SICUREZZA

PRATICHE DI LAVORO SICURO

Si prega di leggere le seguenti istruzioni per prevenire infortuni o danni agli oggetti.

- Non utilizzare questo prodotto per scopi diversi da quelli previsti.
- Verificare di aver letto e compreso appieno il manuale di istruzioni e i consigli sulla sicurezza prima di utilizzare il prodotto.
- Non montare o posizionare vicino a stufe a gas o elettriche, caminetti, candele o altre fonti di calore.
- La presa e il timer (se presente) devono sempre essere collegati alla rete elettrica interna della casa. Unica eccezione: una presa di corrente esterna protetta.
- Non immergere il prodotto in acqua.
- Non utilizzare la presa in condizioni di umidità.
- Non collegare elettricamente ad altri apparecchi di illuminazione.
- Il cavo del set di luci non può essere sostituito. Se danneggiato le luci vanno rimosse.
- Spegnere il pupazzo se inizia a produrre calore eccessivo.
- Non collegare il prodotto alla rete elettrica quando è ancora nella sua confezione.
- Possono essere presenti parti in vetro. Maneggiare con cura.
- Il pupazzo è dotato di lampadine non sostituibili.
- Non tentare di riparare il prodotto da soli, le riparazioni devono essere effettuate da un tecnico qualificato.
- Questo pupazzo è un prodotto elettrico — tenere sempre lontano da bambini e animali domestici per evitare il rischio di incendio, ustioni, lesioni e scosse elettriche. Non permettere ai bambini di giocare con questo prodotto.

RISOLUZIONE DEI PROBLEMI

GUIDA ALLA RISOLUZIONE DEI PROBLEMI

COSA DEVO FARE SE NEL MIO ORDINE CI SONO DELLE PARTI MANCANTI?

Se sembra che all'interno del tuo ordine manchino delle parti, contatta il nostro gentile e disponibile team di assistenza clienti entro 7 giorni dalla ricezione del tuo ordine.

PER QUALUNQUE ALTRO PROBLEMA, CONTATTA IL NOSTRO TEAM DI ASSISTENZA CLIENTI.

OMSCHRIJVING

PRODUCT OMSCHRIJVING

Maak indruk op de buren tijdens de kersttijd met onze grote Lichtgevende Treurwilgen!

Deze mooi verlichte, makkelijk in elkaar te zetten bomen zullen net dat beetje sfeer toevoegen dat uw buitenruimte nodig heeft. De bomen zijn beschikbaar in verschillende kleuren, formaten, en ook in verschillende kleuren LED verlichting. Kies de boom die het best bij u past en verrijk uw tuin.

PRODUCTSPECIFICATIES

28436/ 38 (Zwart)

28462/ 64 (Wit)

MATERIAAL:	Metaal en LED verlichting
AFMETINGEN:	180cm (H)
GEWICHT:	5kg
ENERGIEBRON:	Laagspanningstransformator
STEKKER:	UK stekker met tijdschakelaar / EU stekker met tijdschakelaar

28437/ 39 (Zwart)

28463/ 65 (Wit)

MATERIAAL:	Metaal en LED verlichting
AFMETINGEN:	240cm (H)
GEWICHT:	10kg
ENERGIEBRON:	Laagspanningstransformator
STEKKER:	UK stekker met tijdschakelaar / EU stekker met tijdschakelaar

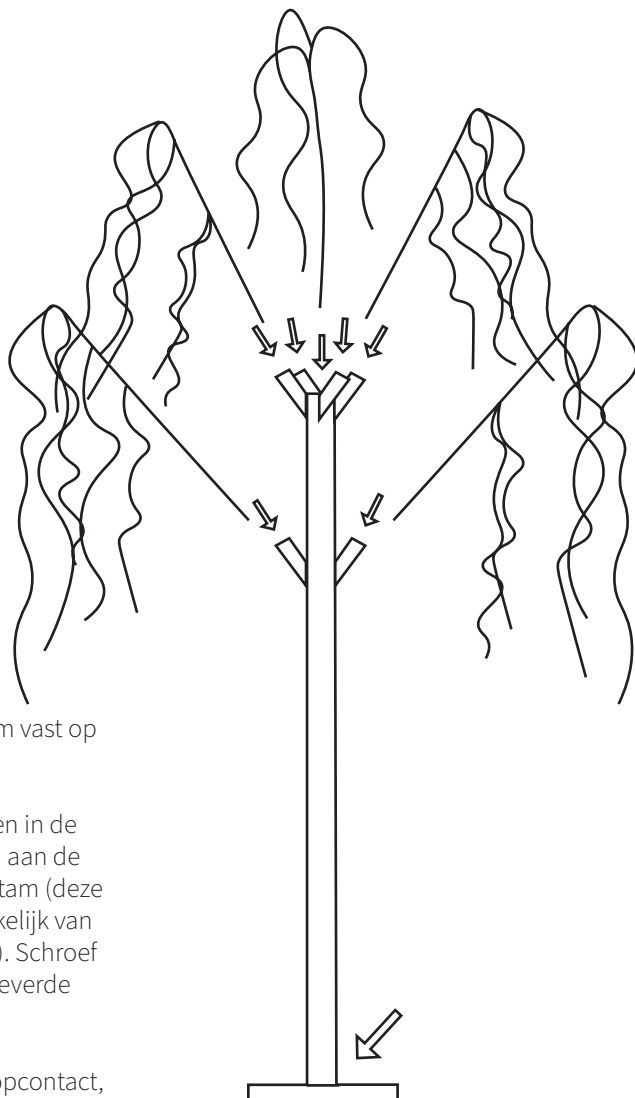
ONDERDELENLIJST

- 5 x Losse takken (180cm boom)
- 7 x Losse takken (240cm boom)
- 1 x Vierkante voet
- 1 x Boomstam
- 1 x Schroevenset (6 of 8 schroefknoppen)

De aansprakelijkheid van Monster Group UK Limited is beperkt tot de commerciële waarde van het product.

HANDLEIDING

MONTAGE-INSTRUCTIES



1. Plaats en zet de boomstam vast op de vierkante voet.
2. Steek de individuele takken in de daarvoor bestemde gaten aan de bovenkant van de Boomstam (deze kunnen verschillen afhankelijk van het formaat van de boom). Schroef ze strak vast met de bijgeleverde schroefknoppen.
3. Steek de stekker in het stopcontact, de veiligheidsinstructies op de volgende pagina daarbij in acht nemende.

VEILIGHEIDSADVIJES

VEILIG GEBRUIK

Lees alstublieft de veiligheidsvoorschriften door om verwondingen of schade aan het product te voorkomen.

- Gebruik dit product nooit voor iets anders dan waarvoor het bedoeld is.
- Zorg dat u de instructiehandleiding en de veiligheidsadviezen heeft gelezen en begrepen voordat u dit product gebruikt.
- Zet dit product niet neer naast elektrische- of gaskachels, open haarden, kaarsen, of andere vergelijkbare bronnen van warmte.
- Zorg ervoor dat u de stekker en controller (indien toepasbaar) binnenshuis in het stopcontact stopt, tenzij u een stopcontact gebruikt die goed beschermd is tegen water en vocht.
- Zet het product nooit in of onder water.
- Gebruik de stekker nooit in vochtige omstandigheden.
- Probeer nooit elektrisch te verbinden met andere verlichtingssets.
- Het snoer in deze verlichtingsset kan niet vervangen worden. Als het beschadigd is kunt u de LED set weggooien.
- Schakel het product uit als hij te veel warmte produceert.
- Sluit de set niet op het net aan als hij nog in de verpakking zit.
- Dit product kan glas bevatten. Behandel met zorg.
- Deze set bevat niet-vervangbare lampjes.
- Probeer nooit zelf het product te repareren. Reparaties zullen uitgevoerd moeten worden door een gekwalificeerde monteur.
- Dit is een elektrisch product – Houd uit de buurt van kinderen en huisdieren, om het risico op brand, brandwonden, letsel, of elektrische schokken te verminderen.

PROBLEEM OPLOSSEN

OPLOSSINGEN

WAT MOET IK DOEN ALS ER ONDERDELEN VAN MIJN BESTELLING ONTBREKEN?

Neem wanneer een onderdeel van je bestelling ontbreekt binnen 7 dagen na ontvangst contact op met onze vriendelijke en behulpzame klantenservice.

**NEEM VOOR ALLE ANDERE KWESTIES CONTACT
MET ONZE KLANTENSERVICE OP.**



SPECIFIKATION

PRODUKT BESKRIVNING

Imponera på dina grannar under julledigheten med våra Monster Ljusträd!

Lätt att montera, vackert upplysta träd ger en subtil elegans till din trädgård. Träden finns i olika färger, storlekar och LED-ljusfärger. Välj trädet som bäst passar dina behov och använd det för att försköna din trädgård.

PRODUKTSPECIFIKATIONER

28436/ 38 (Svart)

28462/ 64 (Vit)

MATERIAL:	Metall och LED-ljus
MÅTT:	180cm (H)
VIKT:	5kg
KRAFTKÄLLA:	Lågspänningstransformator
KONTAKT:	UK-timer / EU-timer

28437/ 39 (Svart)

28463/ 65 (Vit)

MATERIAL:	Metall och LED-ljus
MÅTT:	240cm (H)
VIKT:	10kg
KRAFTKÄLLA:	Lågspänningstransformator
KONTAKT:	UK-timer / EU-timer


MEDFÖLJANDE DELAR

- 5 x Enskilda grenar (180 cm-träd)
- 7 x Enskilda grenar (240 cm-träd)
- 1 x Fyrkantig bas
- 1 x Huvudstam
- 1 x Skruvsats (6 eller 8 knoppar)

Monster Group UK Limiteds ansvar begränsas endast till produktens kommersiella värde.

ANVÄNDARGUIDE

MONTERINGS INSTRUKTIONER



1. Sätt in och fäst huvudstammen i den fyrkantiga basen.
2. Sätt in var och en av de medföljande enskilda grenarna i de avsedda hålen ovanpå huvudstammen (dessa kan variera beroende på trädets storlek). Fäst dem ordentligt med de medföljande knopparna.
3. Anslut till ett eluttag med hänsyn till säkerhetsanvisningarna på nästa sida.

SÄKERHETSÅD

SÅKER ARBETSÖVNING

Lås igenom säkerhetsrutinerna för att undvika skador på enheten.

- Använd inte produkten för någøt annat än det avsedda syftet.
- Försåkra dig om att du har læst och till fullo förstått instruktionsmanualen och säkerhetsanvisningar innan du använder produkten.
- Montera inte och placera inte i nærheten av gas- eller elvärmare, eldståder, stearinljus eller andra värmekällor.
- Se till att kontakten och styrenheten (om sådan finns) är ansluten till elnätet inomhus, såvida den inte är ansluten till ett fuktskyddat eluttag utomhus.
- Sänk inte ner produkten i vatten.
- Använd inte kontakten i fuktiga förhållanden.
- Anslut inte till andra ljusenheter.
- Kabeln på den här produkten kan inte bytas ut, om den är skadad – kassera i så fall denna LED-sats.
- Stäng av produkten om den börjar utsöndra för mycket värme.
- Anslut inte till elnätet när den fortfarande ligger i förpackningen.
- Produkten kan innehålla glas. Hantera den med försiktighet.
- Ljustrådet är utrustad med icke utbytbara lampor.
- Försök inte att reparera produkten själv, reparationer bör utföras av en kvalificerad tekniker.
- Detta är en elektrisk produkt. För att undvika risk för brand, skador och elektriska stötar ska du hålla den borta från barn och husdjur. Låt inte barn leka med den här produkten.

FELSÖKNING

LÖSNINGSGUIDE

VAD GÖR JAG OM DET SAKNAS DELAR FRÅN MIN BESTÄLLNING?

Om det verkar som om någon del saknas i din beställning, kontakta vårt vänliga och hjälpsamma kundsupportteam inom 7 dagar efter mottagandet.

**FÖR ALLA ANDRA FRÅGOR, VÄNLIGEN KONTAKTA VÅRT
KUNDSUPPORTTEAM.**





Monster Group (UK) is one of the UK's fastest growing online retailers. We supply a diverse range of products which offer exceptional value for money. We strive to provide the best possible customer experience with free UK delivery across all our products and a Monster Guarantee for 100% satisfaction.

For information regarding this device or other products from our Monster divisions please contact Sales.

SALES

TEL: 01347 878 888

EMAIL: hello@monstershop.co.uk

For queries about this device, warranty, returns or reporting faults please contact Support.

SUPPORT

TEL: 01347 878 887

EMAIL: help@monstershop.co.uk

Pour plus d'informations concernant cet appareil ou d'autres produits de nos divisions de Monster veuillez utiliser les détails suivants ci-dessous.

DÉPARTEMENT COMMERCIAL

TEL: 01347 878 888

EMAIL: bonjour@monstershop.eu

Pour les interrogations concernant cet appareil, la garantie, les retours ou les défauts de déclaration veuillez utiliser les détails suivants ci-dessous.

DÉPARTEMENT DE SOUTIEN

TEL: 01347 878 887

EMAIL: help@monstershop.co.uk

Para información sobre este dispositivo u otros productos de nuestras divisiones de Monster por favor use los siguientes detalles.

DEPARTAMENTO DE VENTAS

TEL: 01347 878 888

EMAIL: hola@monstershop.eu

Para consultas sobre este dispositivo, la garantía, devoluciones o denuncias de fallos por favor use los siguientes detalles.

DEPARTAMENTO DE SOPORTE

TEL: 01347 878 887

EMAIL: help@monstershop.co.uk

Für Informationen bezüglich dieses Geräts oder anderer Produkte aus unserer Monster-Abteilung, benutzen sie die folgenden unten aufgeführten Angaben.

VERKAUFABTEILUNG

TEL: 01347 878 888

EMAIL: hallo@monstershop.eu

Für Fragen über dieses Gerät, die Garantie, Rückgaben oder bei Störungen, benutzen sie die folgenden unten aufgeführten Angaben.

SUPPORT-ABTEILUNG

TEL: 01347 878 887

EMAIL: help@monstershop.co.uk

Per informazioni riguardanti questo dispositivo o altri prodotti dalle categorie Monster utilizzare i dettagli sotto riportati.

DIPARTIMENTO VENDITE

TEL: 01347 878 888

EMAIL: ciao@monstershop.eu

Per domande riguardo dispositivo, garanzia, reso o per riferire di guasti, utilizzare i dettagli sotto riportati.

DIPARTIMENTO SUPPORTO

TEL: 01347 878 887

EMAIL: help@monstershop.co.uk

Monster House, Alan Farnaby Way,
Sheriff Hutton Industrial Estate,
Sheriff Hutton, York, YO60 6PG
www.monstershop.co.uk



 Try **Monster**. Buy **Monster**. Be **Monster**. 