



Light Up Snowman

28556

INSTRUCTION MANUAL

www.monstershop.co.uk



SPECIFICATION

PRODUCT DESCRIPTION

Impress your neighbours this holiday season with our Monster Light up Snowman!

This jolly snowman can not wait to steal the show of your festive outdoor lights. The snowman is very easy to assemble and will look great day and night!

PRODUCT SPECIFICS

MATERIAL:	Acrylic and LED light
DIMENSIONS:	90 cm (L) x 50 cm (W) x 90 cm (H)
WEIGHT:	2.2kg
PLUG:	UK/ EU timer plug


ITEM CONTENTS

- 1 x Hat
- 2 x Arm
- 1 x Bird
- 1 x Head
- 1 x Middle body
- 1 x Base

Monster Group UK Limited's liability will be limited to the commercial value of the product only.

USER GUIDE

ASSEMBLY INSTRUCTIONS



1. Ensure you have each part of the Snowman before starting to assemble it.
2. Slide each part of the Snowman into the correct slots, as shown above.

SAFETY ADVICE

SAFE WORKING PRACTICE

Please read through the Safe Working Practice to ensure prevention of injury or damage to the device.

- Do not use this product for anything other than its intended purposes.
- Ensure you have read and fully understood the instruction manual and safety advice before using this product.
- Do not mount or place near gas or electric heaters, fireplaces, candles, or other similar source of heat.
- Please ensure the plug and controller (if fitted) is plugged into the mains power supply indoors: Unless if connected to a moisture protected power outlet.
- Do not immerse the product in water.
- Do not use the plug in damp conditions.
- Do not connect electrically to other light sets.
- The cable on this light set cannot be replaced, if it is damaged – then dispose of this LED set.
- Turn this product off if it starts to produce excess heat.
- Do not connect this set to the electrical supply while it's in its packaging.
- This product may contain glass. Handle with care.
- This set is fitted with non-replaceable bulbs.
- Do not attempt to repair the product yourself, repairs should be carried out by a qualified technician.
- This is an electrical product– To avoid risk of fire, burns, injury and electric shock, keep away from children and pets. Do not allow children to play with this product.

TROUBLESHOOTING

RESOLUTION GUIDE

WHAT DO I DO IF THERE ARE MISSING PARTS FROM MY ORDER?

If there appears to be any part missing from your order, contact our friendly and helpful Customer Support Team within 7 days of receipt.

FOR ALL OTHER ISSUES, PLEASE CONTACT OUR
CUSTOMER SUPPORT TEAM.

SPÉCIFICATIONS

DESCRIPTION DU PRODUIT

Impressionnez vos voisins en cette période de fêtes grâce au bonhomme de neige lumineux Monster !

Ce joyeux bonhomme de neige aura fière allure parmi vos lumières festives d'extérieures. Le bonhomme de neige est très facile à assembler et illuminera votre espace de jour comme de nuit !

DÉTAILS DU PRODUIT

MATIÈRE :	Acrylique et lumières LED
DIMENSIONS:	90 cm (L) x 50 cm (W) x 90 cm (H)
POIDS :	2.2kg
PRISE :	Prise minuterie UK/ EU


LISTE DES PIÈCES

- 1 x Chapeau
- 2 x Bras
- 1 x Oiseau
- 1 x Tête
- 1 x Partie centrale du Corps
- 1 x Base

La responsabilité de Monster Group UK Limited sera limitée à la valeur commerciale du produit.

MODE D'EMPLOI

INSTRUCTIONS DE MONTAGE



1. Assurez-vous d'avoir en votre possession toute les parties du bonhomme de neige avant de commencer à l'assembler.
2. Faites glisser chaque partie du bonhomme de neige dans les emplacements appropriés, comme indiqué ci-dessus

CONSEILS DE SÉCURITÉ

PRATIQUE DE TRAVAIL SÉCURITAIRE

Veillez lire les consignes de sécurité afin d'éviter toute blessure ou dommages sur l'appareil.

- N'utilisez pas ce produit à d'autres fins que celles auxquelles il est destiné.
- Assurez-vous d'avoir bien lu et compris le manuel d'utilisation et les conseils de sécurité avant d'utiliser ce produit.
- Ne pas monter ni placer à proximité de radiateurs à gaz ou électriques, de cheminées, de bougies ou d'autres sources de chaleur similaires.
- Veuillez vous assurer que la prise et le contrôleur (le cas échéant) sont branchés sur l'alimentation secteur à l'intérieur : Sauf s'ils sont connectés à une prise de courant protégée contre l'humidité.
- Ne plongez pas le produit dans l'eau.
- N'utilisez pas la prise dans des conditions humides.
- Ne pas connecter électriquement à d'autres jeux d'éclairage.
- Le câble de cet ensemble d'éclairage ne peut pas être remplacé, s'il est endommagé – jetez cet ensemble de LED.
- Éteignez ce produit s'il commence à produire un excès de chaleur.
- Ne connectez pas cet ensemble à l'alimentation électrique lorsqu'il est dans son emballage.
- Ce produit contient du verre. Veuillez manipuler avec soin.
- Cet ensemble est équipé d'ampoules non remplaçables.
- N'essayez pas de réparer le produit vous-même, les réparations doivent être effectuées par un technicien qualifié.
- Ce produit est électrique – Pour éviter tous risques d'incendie, de brûlure, de blessure et de choc électrique, veillez à tenir éloigné les enfants et les animaux domestiques. Ne laissez pas les enfants jouer avec ce produit.

DÉPANNAGE

GUIDE DE RÉOLUTION

QUE FAIRE S'IL MANQUE DES PIÈCES À MA COMMANDE?

S'il semble manquer des pièces à votre commande, contactez notre équipe du service client dans les 7 jours suivant la réception.

**POUR TOUT AUTRE PROBLÈME, VEUILLEZ
CONTACTER NOTRE ÉQUIPE DU SERVICE CLIENT.**

SPEZIFIKATIONEN

PRODUKTBESCHREIBUNG

Beeindrucken Sie Ihre Nachbarn mit unserem Monster Leucht-Schneemann!

Dieser lustige Schneemann kann es kaum erwarten, Ihrer festlichen Außenbeleuchtung die Show zu stehlen. Der Schneemann ist sehr einfach zu montieren und wird Tag und Nacht toll aussehen!

PRODUKTSPEZIFIKA

MATERIAL:	Acryl und LED-Licht
ABMESSUNGEN:	90 cm (L) x 50 cm (B) x 90 cm (H)
GEWICHT:	2,2kg
STECKER:	UK/ EU Zeitschaltung


TEILELISTE

- 1 x Hut
- 2 x Arm
- 1 x Voge
- 1 x Kopf
- 1 x Mittelkörper
- 1 x Sockel

Die Haftung von Monster Group UK Limited ist auf den Handelswert des Produkts beschränkt.

BENUTZERLEITFADEN

MONTAGEANLEITUNGEN



1. Vergewissern Sie sich, dass alle Teile des Schneemanns vorhanden sind, bevor Sie ihn zusammenbauen.
2. Schieben Sie jedes Teil des Schneemanns in die richtigen Schlitze, wie oben gezeigt.

SICHERHEITSHINWEIS

SICHERES ARBEITEN

Bitte lesen Sie die sicheren Arbeitspraktiken durch, um Verletzungen oder Schäden am Gerät zu vermeiden.

- Verwenden Sie dieses Produkt nicht für andere als die vorgesehenen Zwecke.
- Vergewissern Sie sich, dass Sie die Bedienungsanleitung und die Sicherheitshinweise gelesen und vollständig verstanden haben, bevor Sie dieses Produkt verwenden.
- Montieren oder platzieren Sie das Gerät nicht in der Nähe von Gas- oder Elektroheizungen, Kaminen, Kerzen oder anderen ähnlichen Wärmequellen.
- Vergewissern Sie sich, dass der Stecker und die Steuerung (falls vorhanden) im Haus an das Stromnetz angeschlossen sind: Es sei denn, es ist an eine feuchtigkeitsgeschützte Steckdose angeschlossen.
- Tauchen Sie das Produkt nicht in Wasser ein.
- Verwenden Sie den Stecker nicht in feuchter Umgebung.
- Verbinden Sie es nicht mit anderen elektrischen Lichtern.
- Das Kabel dieser Leuchten kann nicht ersetzt werden. Wenn es beschädigt ist bitten wir Sie, die LEDs zu entsorgen.
- Schalten Sie dieses Produkt aus, wenn es beginnt, übermäßige Wärme zu produzieren.
- Schließen Sie dieses Set nicht an das Stromnetz an, solange es sich in der Verpackung befindet.
- Dieses Produkt kann Glas enthalten. Gehen Sie vorsichtig damit um.
- Dieses Set ist mit nicht austauschbaren Glühbirnen ausgestattet.
- Versuchen Sie nicht, das Produkt selbst zu reparieren; Reparaturen sollten von einem qualifizierten Techniker durchgeführt werden.
- Dies ist ein elektrisches Produkt - Halten Sie es von Kindern und Haustieren fern, um die Gefahr von Feuer, Verbrennungen, Verletzungen und Stromschlägen zu vermeiden. Erlauben Sie Kindern nicht, mit diesem Produkt zu spielen.

FEHLERBEHEBUNG

LÖSUNGSGUIDE

WAS MACHE ICH, WENN BEI MEINER BESTELLUNG TEILE FEHLEN?

Falls bei Ihrer Bestellung ein Teil zu fehlen scheint, wenden Sie sich bitte innerhalb von 7 Tagen nach Erhalt der Ware an unser freundliches und hilfsbereites Kundenservice-Team.

**FÜR ALLE ANDEREN FRAGEN WENDEN SIE SICH BITTE AN
UNSER KUNDENSERVICE-TEAM.**



ESPECIFICACIONES

DESCRIPCIÓN DEL PRODUCTO

¡Impresione a sus vecinos en estas fiestas con nuestro muñeco de nieve con luz de Monster!

Este alegre muñeco de nieve no puede esperar para ser el espectáculo en estas fiestas. ¡El muñeco de nieve es muy fácil de montar y se verá genial tanto de día como de noche!

ESPECIFICACIONES DEL PRODUCTO

MATERIAL:	Luz acrílica y LED
DIMENSIONES:	90 cm (L) x 50 cm (an) x 90 cm (A)
PESO:	2.2kg
ENCHUFE	Enchufe temporizador de Reino Unido / UE


LISTA DE PIEZAS

- 1 x Sombrero
- 2 x Brazos
- 1 x Pájaro
- 1 x Cabeza
- 1 x Cuerpo
- 1 x Base

La responsabilidad de Monster Group UK Limited estará limitada únicamente al valor comercial del producto.

GUÍA DEL USUARIO

INSTRUCCIONES DE ENSAMBLAJE



1. Verifique que tiene todas las partes del muñeco de nieve antes de empezar con el montaje.
2. Deslice cada parte del muñeco de nieve en las ranuras correctas (como se muestra arriba).

CONSEJOS DE SEGURIDAD

PRÁCTICAS DE TRABAJO SEGURAS

Lea detenidamente estos consejos de seguridad para garantizar la prevención de lesiones, o daños al dispositivo.

- No utilice este producto para ningún otro fin que no sea el previsto.
- Asegúrese de haber leído y entendido completamente el manual de instrucciones y los consejos de seguridad antes de usar este producto.
- No lo instale cerca de calentadores de gas o eléctricos, chimeneas, velas u otras fuentes de calor.
- Asegúrese que el enchufe y el controlador (si están instalados) estén enchufados a la toma de alimentación principal en el interior; a menos que estén conectados a una toma de corriente protegida contra la humedad.
- No sumerga el product en agua.
- No lo enchufe en condiciones de humedad.
- No lo conecte a otros enchufes de otros juegos de luces.
- El cable de este producto no se puede reemplazar, si está dañado, deberá desechar el juego de LED.
- Apágelo si se calienta.
- No lo conecte al suministro eléctrico mientras esté en el embalaje.
- Este producto puede contener vidrio. Tratar con cuidado.
- Conjunto equipado con bombillas no reemplazables.
- No intente reparar el producto usted mismo, las reparaciones deben ser realizadas por un técnico calificado.
- Este es un producto eléctrico. Para evitar el riesgo de incendio, quemaduras, lesiones y descargas eléctricas, manténgalo alejado de los niños y las mascotas. No permita que los niños jueguen con este product.

SOLUCIÓN DE PROBLEMAS

GUÍA DE RESOLUCIÓN

¿QUÉ PUEDO HACER SI LE FALTAN PIEZAS A MI PEDIDO?

Si parece faltar alguna pieza en su pedido, por favor, comuníquese con nuestro amable y servicial Equipo de Atención al Cliente en los 7 días posteriores a la recepción de su pedido.

**PARA CUALQUIER OTRO PROBLEMA, POR FAVOR CONTACTE
CON NUESTRO EQUIPO DE ATENCIÓN AL CLIENTE**

SPECIFICHE

DESCRIZIONE DEL PRODOTTO

Stupite tutti i vostri vicini in queste festività con il nostro Pupazzo di neve luminoso!

Questo allegro pupazzo di neve non vede l'ora di rubare il palcoscenico alle vostre luci festive. Il pupazzo di neve è semplicissimo da assemblare e bellissimo da vedere di giorno e di notte!

SPECIFICHE DEL PRODOTTO

MATERIALE:	Acrilico e illuminato con LED
DIMENSIONI:	90 cm (L) x 50 cm (Lu) x 90 cm (A)
PESO:	2.2kg
PRESA ELETTRICA:	Preso UK/ EU con timer temporizzato


LISTA COMPONENTI

- 1 x Cappello
- 2 x Braccia
- 1 x Uccellino
- 1 x Testa
- 1 x Corpo centrale
- 1 x Base

La responsabilità di Monster Group UK Limited sarà limitata al solo valore commerciale del prodotto.

GUIDA UTENTE

ISTRUZIONI PER IL MONTAGGIO



1. Assicurarsi di avere a disposizione ogni parte del pupazzo di neve prima di iniziare a montarlo.
2. Far scorrere ogni parte del pupazzo nelle fessure corrispondenti, come mostrato sopra.

CONSIGLI PER LA SICUREZZA

PRATICHE DI LAVORO SICURO

Si prega di leggere le seguenti istruzioni per prevenire infortuni o danni agli oggetti.

- Non utilizzare questo prodotto per scopi diversi da quelli previsti.
- Verificare di aver letto e compreso appieno il manuale di istruzioni e i consigli sulla sicurezza prima di utilizzare il prodotto.
- Non montare o posizionare vicino a stufe a gas o elettriche, caminetti, candele o altre fonti di calore.
- La presa e il timer (se presente) devono sempre essere collegati alla rete elettrica interna della casa. Unica eccezione: una presa di corrente esterna protetta.
- Non immergere il prodotto in acqua.
- Non utilizzare la presa in condizioni di umidità.
- Non collegare elettricamente ad altri apparecchi di illuminazione.
- Il cavo del set di luci non può essere sostituito. Se danneggiato le luci vanno rimosse.
- Spegnere il pupazzo se inizia a produrre calore eccessivo.
- Non collegare il prodotto alla rete elettrica quando è ancora nella sua confezione.
- Possono essere presenti parti in vetro. Maneggiare con cura.
- Il pupazzo è dotato di lampadine non sostituibili.
- Non tentare di riparare il prodotto da soli, le riparazioni devono essere effettuate da un tecnico qualificato.
- Questo pupazzo è un prodotto elettrico — tenere sempre lontano da bambini e animali domestici per evitare il rischio di incendio, ustioni, lesioni e scosse elettriche. Non permettere ai bambini di giocare con questo prodotto.

RISOLUZIONE DEI PROBLEMI

GUIDA ALLA RISOLUZIONE DEI PROBLEMI

COSA DEVO FARE SE NEL MIO ORDINE CI SONO DELLE PARTI MANCANTI?

Se sembra che all'interno del tuo ordine manchino delle parti, contatta il nostro gentile e disponibile team di assistenza clienti entro 7 giorni dalla ricezione del tuo ordine.

PER QUALUNQUE ALTRO PROBLEMA, CONTATTA IL NOSTRO TEAM DI ASSISTENZA CLIENTI.



OMSCHRIJVING

PRODUCT OMSCHRIJVING

Maak indruk op de burens tijdens de kersttijd met onze Grote Verlichte Sneeuwman!

Deze vrolijke sneeuwman kan niet wachten om de show van uw feestelijke buitenverlichting te stelen. De sneeuwman is erg makkelijk om in elkaar te zetten en zal er zowel overdag als 's nachts fantastisch uitzien!

PRODUCTSPECIFICATIES

MATERIAL:	Acryl en LED verlichting
AFMETINGEN:	90 cm (L) x 50 cm (B) x 90 cm (H)
GEWICHT:	2.2kg
STEKKER:	UK/EU stekker met tijdschakelaar


ONDERDELENLIJST

- 1 x Hoed
- 2 x Arm
- 1 x Vogel
- 1 x Hoofd
- 1 x Romp
- 1 x Voet

De aansprakelijkheid van Monster Group UK Limited is beperkt tot de commerciële waarde van het product.

HANDLEIDING

MONTAGE-INSTRUCTIES



1. Zorg ervoor dat u alle onderdelen van de Sneeuwman gereed heeft voordat u hem in elkaar zet.
2. Schuif en plaats ieder onderdeel van de Sneeuwman op de correcte plek, zoals hierboven afgebeeld.

VEILIGHEIDSADVIJES

VEILIG GEBRUIK

Lees alstublieft de veiligheidsvoorschriften door om verwondingen of schade aan het product te voorkomen.

- Gebruik dit product nooit voor iets anders dan waarvoor het bedoeld is.
- Zorg dat u de instructiehandleiding en de veiligheidsadviezen heeft gelezen en begrepen voordat u dit product gebruikt.
- Zet dit product niet neer naast elektrische- of gaskachels, open haarden, kaarsen, of andere vergelijkbare bronnen van warmte.
- Zorg ervoor dat u de stekker en controller (indien toepasbaar) binnenshuis in het stopcontact stopt, tenzij u een stopcontact gebruikt die goed beschermd is tegen water en vocht.
- Zet het product nooit in of onder water.
- Gebruik de stekker nooit in vochtige omstandigheden.
- Probeer nooit elektrisch te verbinden met andere verlichtingssets.
- Het snoer in deze verlichtingsset kan niet vervangen worden. Als het beschadigd is kunt u de LED set weggooien.
- Schakel het product uit als hij te veel warmte produceert.
- Sluit de set niet op het net aan als hij nog in de verpakking zit.
- Dit product kan glas bevatten. Behandel met zorg.
- Deze set bevat niet-vervangbare lampjes.
- Probeer nooit zelf het product te repareren. Reparaties zullen uitgevoerd moeten worden door een gekwalificeerde monteur.
- Dit is een elektrisch product – Houd uit de buurt van kinderen en huisdieren, om het risico op brand, brandwonden, letsel, of elektrische schokken te verminderen.

PROBLEEM OPLOSSEN

OPLOSSINGEN

WAT MOET IK DOEN ALS ER ONDERDELEN VAN MIJN BESTELLING ONTBREKEN?

Neem wanneer een onderdeel van je bestelling ontbreekt binnen 7 dagen na ontvangst contact op met onze vriendelijke en behulpzame klantenservice.

**NEEM VOOR ALLE ANDERE KWESTIES CONTACT
MET ONZE KLANTENSERVICE OP.**



SPECIFIKATION

PRODUKT BESKRIVNING

Imponera på dina grannar under julledigheten med vår Monster Lysande Snögubbe!

Denna roliga snögubbe kan inte vänta med att stjäla showen från din festliga utomhusbelysning. Snögubben är mycket lätt att montera och kommer att se fantastisk ut dag och natt!

PRODUKTSPECIFIKATIONER

MATERIAL:	Akryl och LED-ljus
MÅTT:	90 cm (L) x 50 cm (B) x 90 cm (H)
VIKT:	2.2kg
KONTAKT:	UK/EU-timer


MEDFÖLJANDE DELAR

- 1 x Hatt
- 2 x Arm
- 1 x Fågel
- 1 x Huvud
- 1 x Mitten av kroppen
- 1 x Bas

Monster Group UK Limiteds ansvar begränsas endast till produktens kommersiella värde.

ANVÄNDARGUIDE

MONTERINGS INSTRUKTIONER



1. Se till att du har alla delar till snögubben innan du börjar sätta ihop den.
2. Skjut in varje del av snögubben i de rätta facken, som visas ovan.

SÄKERHETS RÅD

SÄKER ARBETSÖVNING

Läs igenom säkerhetsrutinerna för att undvika skador på enheten.

- Använd inte produkten för något annat än det avsedda syftet.
- Försäkra dig om att du har läst och till fullo förstått instruktionsmanualen och säkerhetsanvisningar innan du använder produkten.
- Montera inte och placera inte i närheten av gas- eller elvärmare, eldstäder, stearinljus eller andra värmekällor.
- Se till att kontakten och styrenheten (om sådan finns) är ansluten till elnätet inomhus, såvida den inte är ansluten till ett fuktskyddat eluttag.
- Sänk inte ner produkten i vatten.
- Använd inte kontakten i fuktiga förhållanden.
- Anslut inte elektriskt till andra ljussatser.
- Kabeln på den här lampan kan inte bytas ut, om den är skadad – kassera i så fall denna LED-sats.
- Stäng av produkten om den börjar medföra för mycket värme.
- Anslut inte apparaten till elnätet när den fortfarande ligger i förpackningen.
- Denna produkt kan innehålla glas. Hantera den med försiktighet.
- Denna ljussats är utrustad med icke utbytbara lampor.
- Försök inte att reparera produkten själv, reparationer bör utföras av en kvalificerad tekniker.
- Detta är en elektrisk produkt – för att undvika risk för brand, skador och elektriska stötar ska du hålla den borta från barn och husdjur. Låt inte barn leka med denna produkt.

FELSÖKNING

LÖSNINGSGUIDE

VAD GÖR JAG OM DET SAKNAS DELAR FRÅN MIN BESTÄLLNING?

Om det verkar som om någon del saknas i din beställning, kontakta vårt vänliga och hjälpsamma kundsupportteam inom 7 dagar efter mottagandet.

**FÖR ALLA ANDRA FRÅGOR, VÄNLIGEN KONTAKTA VÅRT
KUNDSUPPORTTEAM.**

Monster Group (UK) is one of the UK's fastest growing online retailers. We supply a diverse range of products which offer exceptional value for money. We strive to provide the best possible customer experience with free UK delivery across all our products and a Monster Guarantee for 100% satisfaction.

For information regarding this device or other products from our Monster divisions please contact Sales.

SALES

TEL: 01347 878 888

EMAIL: hello@monstershop.co.uk

For queries about this device, warranty, returns or reporting faults please contact Support.

SUPPORT

TEL: 01347 878 887

EMAIL: help@monstershop.co.uk

Pour plus d'informations concernant cet appareil ou d'autres produits de nos divisions de Monster veuillez utiliser les détails suivants ci-dessous.

DÉPARTEMENT COMMERCIAL

TEL: 01347 878 888

EMAIL: bonjour@monstershop.eu

Pour les interrogations concernant cet appareil, la garantie, les retours ou les défauts de déclaration veuillez utiliser les détails suivants ci-dessous.

DÉPARTEMENT DE SOUTIEN

TEL: 01347 878 887

EMAIL: help@monstershop.co.uk

Para información sobre este dispositivo u otros productos de nuestras divisiones de Monster por favor use los siguientes detalles.

DEPARTAMENTO DE VENTAS

TEL: 01347 878 888

EMAIL: hola@monstershop.eu

Para consultas sobre este dispositivo, la garantía, devoluciones o denuncias de fallos por favor use los siguientes detalles.

DEPARTAMENTO DE SOPORTE

TEL: 01347 878 887

EMAIL: help@monstershop.co.uk

Für Informationen bezüglich dieses Geräts oder anderer Produkte aus unserer Monster-Abteilung, benutzen sie die folgenden unten aufgeführten Angaben.

VERKAUFABTEILUNG

TEL: 01347 878 888

EMAIL: hallo@monstershop.eu

Für Fragen über dieses Gerät, die Garantie, Rückgaben oder bei Störungen, benutzen sie die folgenden unten aufgeführten Angaben.

SUPPORT-ABTEILUNG

TEL: 01347 878 887

EMAIL: help@monstershop.co.uk

Per informazioni riguardanti questo dispositivo o altri prodotti dalle categorie Monster utilizzare i dettagli sotto riportati.

DIPARTIMENTO VENDITE

TEL: 01347 878 888

EMAIL: ciao@monstershop.eu

Per domande riguardo dispositivo, garanzia, reso o per riferire di guasti, utilizzare i dettagli sotto riportati.

DIPARTIMENTO SUPPORTO

TEL: 01347 878 887

EMAIL: help@monstershop.co.uk

Monster House, Alan Farnaby Way,
Sheriff Hutton Industrial Estate,
Sheriff Hutton, York, YO60 6PG
www.monstershop.co.uk



 Try **Monster**. Buy **Monster**. Be **Monster**. 



