

StepAlong autorstwa Monster Shop (UK)

Aluminiowy zestaw sof 4-częściowy

214250 214251 214252



Przegląd Jednostki

Ulepsz swoją przestrzeń na zewnątrz dzięki temu stylowemu i trwałemu 4-częściowemu zestawowi mebli ogrodowych z aluminium. W skład zestawu wchodzi przestronna sofa trzyosobowa, dwa wygodne fotele i pasujący stolik, co czyni go idealnym do relaksu lub rozrywki. Zaprojektowany z odpornego na warunki atmosferyczne aluminium i wyposażony w praktyczny pokrowiec przeciwdeszczowy, oferuje zarówno elegancję, jak i długotrwałą wydajność na tarasie lub w ogrodzie.

Specyfikacja

Wymiary

Wysokość oparcia - 75cm

Wysokość siedziska - 30,5cm

Szerokość fotela (z podłokietnikami) - 74cm

Szerokość fotela (bez podłokietników) - 64cm

Szerokość sofy (z podłokietnikami) - 202cm

Szerokość sofy (bez podłokietników) - 192cm

Wysokość stołu - 45cm

Blat stołu - 111,5 x 59cm



Porady Bezpieczeństwa

- Proszę przeczytać Zasady Bezpiecznej Pracy, aby zapobiec obrażeniom lub uszkodzeniom produktu.
- Upewnij się, że wszystkie części są starannie rozpakowane, sprawdzone pod kątem widocznych uszkodzeń i rozłożone przed montażem. Nie przystępuj do montażu, jeśli jakiegokolwiek części wydają się uszkodzone; skontaktuj się z dostawcą w celu wymiany.
- Zmontuj zestaw sof ściśle według dostarczonych instrukcji montażu. Nieprawidłowy montaż może zagrozić stabilności i stanowić ryzyko przewrócenia.
- Upewnij się, że zestaw sof jest ustawiony na płaskiej, stabilnej powierzchni. Nierówne powierzchnie zwiększają ryzyko przewrócenia, co może skutkować obrażeniami.
- Umieść zestaw sof w miejscu o niskim natężeniu ruchu, aby zapobiec przypadkowemu uderzeniu lub kolizji, zwłaszcza w miejscach, gdzie przebywają dzieci lub zwierzęta.
- Regularnie sprawdzaj wszystkie połączenia, śruby i złącza, aby upewnić się, że są one mocne i bezpieczne. Luźne elementy mogą prowadzić do niestabilności i przewrócenia.
- Unikaj umieszczania ciężkich lub nierównomiernych obciążeń na jakiegokolwiek części zestawu sof lub stołu. Może to spowodować, że meble staną się nie zrównoważone i zwiększy się ryzyko przewrócenia.
- Nie pozwalaj dzieciom wspinać się lub bawić na meblach, ponieważ może to prowadzić do przewrócenia lub zawalenia, co może spowodować obrażenia.
- Limity wagowe: Ściśle przestrzegaj wszelkich określonych limitów wagowych w instrukcji produktu. Przekroczenie tych limitów może zagrozić integralności strukturalnej i zwiększyć ryzyko przewrócenia lub zawalenia.
- Unikaj narażania na ekstremalne temperatury lub długotrwałe bezpośrednie działanie promieni słonecznych, które mogą spowodować odkształcenie ramy aluminiowej, wpływając na stabilność.



- Czyść meble za pomocą nieściernych, łagodnych środków czyszczących odpowiednich do aluminium. Nie używaj ostrych chemikaliów, ponieważ mogą one korodować materiał i osłabiać integralność strukturalną z czasem.
- Podczas ekstremalnych warunków pogodowych, w tym silnych wiatrów, przechowuj zestaw sof wewnątrz lub zabezpiecz go, aby zapobiec przemieszczaniu się. Meble aluminiowe na zewnątrz mogą być podatne na przewrócenie, zwiększając ryzyko obrażeń lub uszkodzeń.
- Przeprowadzaj wizualną inspekcję co 3–6 miesięcy, sprawdzając oznaki zużycia, luźne części lub osłabienie strukturalne. Natychmiast rozwiązuj wszelkie problemy, aby utrzymać bezpieczeństwo.
- Podczas przenoszenia zestawu sof, podnoś każdy element, aby uniknąć przeciągania, co może osłabić połączenia lub uszkodzić ramę.
- Stół i zestaw sof są przeznaczone wyłącznie do użytku domowego. Nie używaj do celów komercyjnych lub publicznych, ponieważ mogą nie spełniać wymaganych standardów bezpieczeństwa dla takich środowisk.
- Nie modyfikuj ani nie zmieniaj zestawu sof, ponieważ nieautoryzowane modyfikacje mogą zagrozić stabilności i unieważnić gwarancję.

Części

A) Lewy podłokietnik
sofy/krzesła



3 Sztuka(i)

B) Prawy podłokietnik
sofy/krzesła



3 Sztuka(i)

C) Siedzisko sofy



1 Sztuka(i)

D) Oparcie sofy



1 Sztuka(i)

E) Centralne wsparcie sofy



1 Sztuka(i)

F) Poduszka na siedzisko



5 Sztuka(i)

G) Poduszka na oparcie



5 Sztuka(i)

H) Śruby M6*35mm



20 Sztuka(i)



I) Śruby M6*20mm

10 Sztuka(i)



K) Zatyczka

28 Sztuka(i)



M) Siedziska krzesła

2 Sztuka(i)



O) Błat stołu

1 Sztuka(i)



J) Śruby M6*55mm

6 Sztuka(i)



L) Klucz imbusowy

1 Sztuka(i)



N) Oparcie krzesła

2 Sztuka(i)



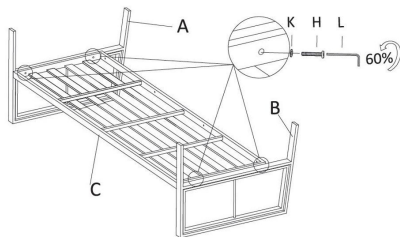
Nogi stołu

4 Sztuka(i)

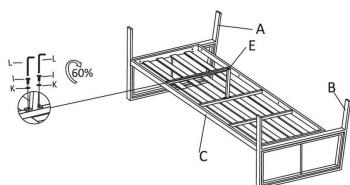


Kroki (9)

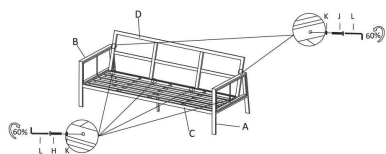
1.



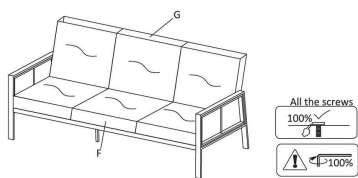
2.



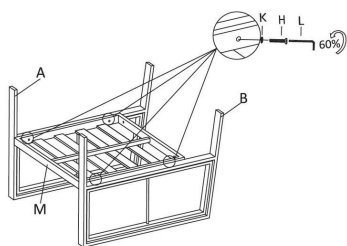
3.



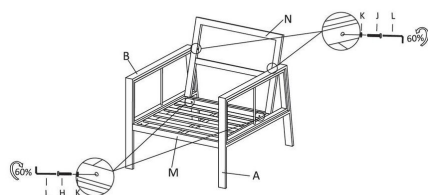
4.



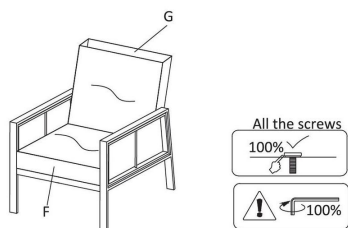
5.



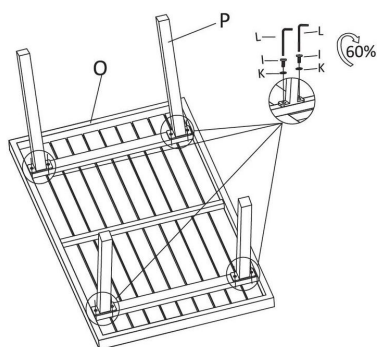
6.



7.



8.



9.

