

Ett steg framåt av Monster Shop (UK)

Aluminium 4-delad soffgrupp

214250 214251 214252



Enhetsöversikt

Förbättra din utomhusmiljö med denna stiliga och hållbara 4-delade trädgårdsmöbelset i aluminium. Inklusive en rymlig 3-sits soffa, två bekväma stolar och ett matchande bord, är detta set perfekt för avkoppling eller underhållning. Designad med väderbeständigt aluminium och komplett med ett praktiskt regnskydd, erbjuder det både elegans och långvarig prestanda för din uteplats eller trädgård.

Specifikation

Mått

Ryggstödetets höjd - 75cm

Säteshöjd - 30,5cm

Stolens bredd (inkl. armstöd) - 74cm

Stolens bredd (exkl. armstöd) - 64cm

Soffans bredd (inkl. armstöd) - 202cm

Soffans bredd (exkl. armstöd) - 192cm

Bordets höjd - 45cm

Bordsskiva - 111,5 x 59cm



Säkerhetsråd

- Läs igenom Säker arbetsmetod för att säkerställa förebyggande av skador eller skador på produkten.
- Säkerställ att alla delar packas upp noggrant, inspekteras för synliga skador och läggs ut innan montering. Fortsätt inte med monteringen om några delar verkar skadade; kontakta leverantören för ersättningar.
- Montera soffgruppen strikt enligt de medföljande monteringsanvisningarna. Felaktig montering kan äventyra stabiliteten och utgöra en tippningsrisk.
- Säkerställ att soffgruppen placeras på en plan, stabil yta. Ojämna ytor ökar risken för tippning, vilket kan leda till skador.
- Placera soffgruppen i ett område med låg trafik för att förhindra oavsiktlig påverkan eller kollision, särskilt i utrymmen där barn eller husdjur finns.
- Inspektera regelbundet alla leder, skruvar och kopplingar för att säkerställa att de förblir åtdragna och säkra. Lösa komponenter kan leda till instabilitet och tippning.
- Undvik att placera tunga eller ojämna laster på någon del av soffgruppen eller bordet. Detta kan orsaka att möblerna blir obalanserade och öka risken för tippning.
- Låt inte barn klättra eller leka på möblerna, eftersom detta kan leda till tippning eller kollaps, vilket potentiellt kan orsaka skador.
- Viktgränser: Följ strikt eventuella angivna viktgränser i produktmanualen. Att överskrida dessa gränser kan äventyra den strukturella integriteten och öka risken för tippning eller kollaps.
- Undvik exponering för extrema temperaturer eller långvarig direkt solljus, vilket kan orsaka att aluminiumramen böjs, vilket påverkar stabiliteten.
- Rengör möblerna med icke-slipande, milda rengöringslösningar som är lämpliga för aluminium. Använd inte starka kemikalier, eftersom dessa kan korrodera materialet och försvaga den strukturella integriteten över tid.
- Under extrema väderförhållanden, inklusive starka vindar, förvara soffgruppen inomhus eller säkra den för att förhindra rörelse. Utomhusmöbler i aluminium kan vara känsliga för att blåsa omkull, vilket ökar risken för skador eller skador.
- Genomför en visuell inspektion var 3–6 månad, kontrollera tecken på slitage, lösa delar eller strukturell svaghet. Åtgärda eventuella problem omedelbart för att upprätthålla säkerheten.



- När du flyttar soffgruppen, lyft varje del för att undvika att dra, vilket kan försvaga leder eller skada ramen.
- Bordet och soffgruppen är avsedda för hemmabruk endast. Använd inte för kommersiella eller offentliga ändamål, eftersom det kanske inte uppfyller de nödvändiga säkerhetsstandarderna för sådana miljöer.
- Ändra eller modifiera inte soffgruppen, eftersom obehöriga ändringar kan äventyra stabiliteten och ogiltigförklara garantin.

Delar

A) Vänster soffa/stol arm

3 Stycke(n)



B) Höger soffa/stol arm

3 Stycke(n)



C) Soffasäte

1 Stycke(n)



D) Soffarygg

1 Stycke(n)



E) Central soffstöd

1 Stycke(n)



F) Basdyna

5 Stycke(n)



G) Ryggdyna

5 Stycke(n)



H) M6*35mm Skruvar

20 Stycke(n)



I) M6*20mm Skruvar

10 Stycke(n)



J) M6*55mm Skruvar

6 Stycke(n)



K) Stoppare

28 Stycke(n)



L) Insexnyckel

1 Stycke(n)



M) Stolsitsar

2 Stycke(n)



N) Stolrygg

2 Stycke(n)



O) Bordsskiva

1 Stycke(n)



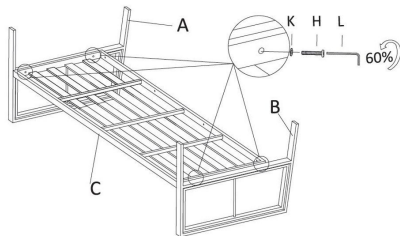
Bordsskiva

4 Stycke(n)

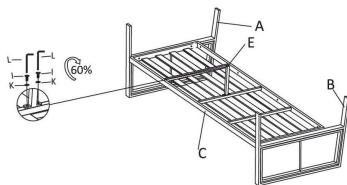


Steg (9)

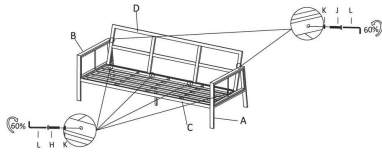
1.



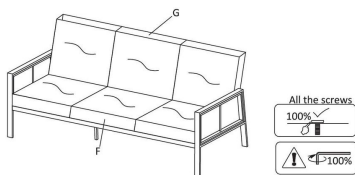
2.



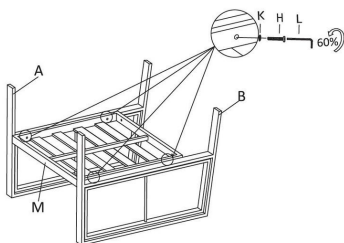
3.



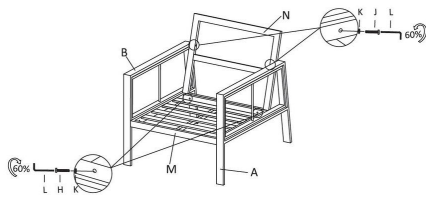
4.



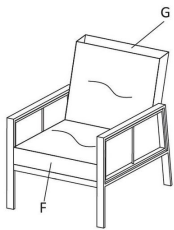
5.



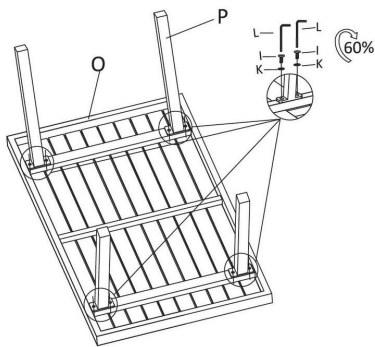
6.



7.



8.



9.

