

GABION BASKET

24961/24962/24963/24964

INSTRUCTION MANUAL

www.monstershop.co.uk

CONTENTS

ENGLISH

PRODUCT DESCRIPTION	04
PRODUCT SPECIFICS	04
ITEM CONTENTS	04
SAFE WORKING PRACTICE	05
ASSEMBLY INSTRUCTIONS	06
TROUBLESHOOTING	07

FRANÇAIS

DESCRIPTION DU PRODUIT	08
SPÉCIFICATIONS DU PRODUIT	08
CONTENU DE L'ARTICLE	08
BONNES PRATIQUES DE TRAVAIL	09
INSTRUCTIONS DE MONTAGE	10
DÉPANNAGE	11

DEUTSCHE

PRODUKTBESCHREIBUNG	12
PRODUKTMERKMALE	12
INHALTE DER ARTIKEL	12
SICHERE ARBEITSPRAXIS	13
MONTAGEANLEITUNGEN	14
FEHLERBEHEBUNG	15

CONTENTS

ESPAÑOL

DESCRIPCIÓN DEL PRODUCTO	16
ESPECIFICACIONES DEL PRODUCTO	16
CONTENIDO DEL ARTÍCULO	16
PRÁCTICAS DE TRABAJO SEGURAS	17
INSTRUCCIONES DE MONTAJE	18
SOLUCIÓN DE PROBLEMAS	

ITALIANO

DESCRIZIONE DEL PRODOTTO	20
SPECIFICHE DEL PRODOTTO	20
OGGETTI CONTENUTI	20
PRATICA DI LAVORO SICURA	21
ISTRUZIONI DI MONTAGGIO	22
RISOLUZIONE DEI PROBLEMI	23

CONTACT US	24
------------	----



SPECIFICATION

PRODUCT DESCRIPTION

Thank you for purchasing these Gabion Baskets, whether you're making a new garden feature or you're inspired to bring the outside in and building a wall, these baskets will be perfect for any type or size of project.

They are easily connected together, so a wall would be easily constructed. With hooks to help maintain the shape and reinforced welded joints to ensure stability, these baskets will provide an elegant and attractive finish to your outside space.

We at Monster Group UK understand this is a new and exciting purchase and although it is tempting to get stuck in, please carefully read these instructions before you start using the baskets.

Please refer to and read the Safe Working Practice to ensure prevention of injury or damage to the device before starting.

PRODUCT SPECIFICS

MESH SIZE: 100 x 50mm

WIRE DIA.: 4mm

MATERIAL: Galvanised Wire

COLOUR: Grey/Silver

SIZES:
1000 x 300 x 300mm
1000 x 500 x 300mm
1000 x 800 x 300mm
1000 x 950 x 300mm

ITEM CONTENTS

- 4 x Long Metal Meshes
- 2 x Short Metal Meshes
- 4 x Long Spiral Edge Wires
- 8 x Short Spiral Edge Wires
- 4 x Hooks
- 1 x CE Certified Gloves
- 60 x Cable Ties

SAFETY ADVICE

SAFE WORKING PRACTICE

Please read through the Safe Working Practice to ensure prevention of injury or damage to the device.

Do not use this product for anything other than its intended purpose.

Do not climb, sit or otherwise apply bodyweight to this product.

Do not overfill this product.

Do not fill with a material that can fit through the gaps of this product.

Ensure this product is installed securely.

Ensure this product is installed in a safe place.

Check this product for damage regularly. If damaged, replace or repair by a professional.

Do not allow any person to touch this product after it has been exposed to excessive heat.

Ensure you have read and fully understood the instruction manual and safety advice before using this product.


Monster Group UK Limited's liability will be limited to the commercial value of the product only.

USER GUIDE

ASSEMBLY INSTRUCTIONS



All sides are connected using the spiral edge wires. Simply twist to secure the sides together.



Use the hooks to ensure the basket maintains its shape when filled.

TROUBLESHOOTING

RESOLUTION GUIDE

WHAT DO I DO IF THERE ARE MISSING PARTS FROM MY ORDER?

If there appears to be any part missing from your order, contact our friendly and helpful Customer Support Team within 7 days of receipt.

WHAT DO I DO IF THE BASKET PROTRUDES OUTWARDS?

If your basket isn't retaining its shape, this could be due to a few things:

- **The filling is too heavy for the basket:** remove some of the contents or replace the contents for a lighter material.
- **The basket is being sat on:** these baskets are not designed to be sat on.
- **The baskets are stacked on top of each other:** the weight of another full basket is too heavy for the mesh sides, reduce the amount of contents or replace the contents for a lighter material before restacking.
- If you have reduced the weight of the contents and the basket is still bulging, we recommend using more hooks inside the basket to maintain the width.

WHAT DO I DO IF THE CONTENTS FALLS OUT OF THE BASKETS?

If your chosen contents are falling out of the baskets, then the material is too small, the mesh holes are 100 x 50mm, choose a material bigger than this to fill the basket.

**FOR ALL OTHER ISSUES, PLEASE CONTACT OUR
CUSTOMER SUPPORT TEAM.**

SPÉCIFICATIONS

DESCRIPTION DU PRODUIT

Merci d'avoir acheté ces paniers de gabion, qu'il s'agisse de créer une nouvelle fonctionnalité de jardin ou que vous souhaitiez inviter l'extérieur chez vous et construire un mur, ces paniers conviendront parfaitement à tous les types et toutes les tailles de projet.

Ils se connectent facilement ensemble, rendant la construction d'un mur simple et facile. Avec des crochets aidant à maintenir la forme et des joints soudés renforcés pour assurer la stabilité, ces paniers fourniront une finition élégante et attrayante à votre espace extérieur.

Chez Monster Group UK, nous comprenons qu'il s'agisse d'un nouvel achat excitant et bien qu'il soit tentant de l'utiliser directement, veuillez lire attentivement ces instructions avant de commencer à utiliser ces paniers.

Veuillez consulter et lire les Pratiques de travail sécuritaires afin de prévenir toute blessure et éviter d'endommager l'appareil avant de commencer.

SPÉCIFICATIONS DU PRODUIT

TAILLE DU MAILLE:	100 x 50mm
FIL DIA:	4mm
MATÉRIEL:	Fil galvanisé
COULEUR:	Gris / Argent
TAILLE:	1000 x 300 x 300mm 1000 x 500 x 300mm 1000 x 800 x 300mm 1000 x 950 x 300mm

CONTENU DE L'ARTICLE

- 4 x Longs mailles métalliques
- 2 x Courtes mailles métalliques
- 4 x Longs fils de bord en spirale
- 8 x Courts fils de bord en spirale
- 4 x crochets
- 1 x Gants certifiés CE
- 60 x Attaches de câble

CONSEILS DE SÉCURITÉ

PRATIQUE DE TRAVAIL SÉCURITAIRE

Veillez lire attentivement les pratiques de travail sécuritaires afin d'éviter tout risque de blessure ou de détérioration de l'appareil.

Ne pas utiliser ce produit à des fins autres que celles prévues.

Ne montez pas/ne vous asseyez pas/n'appliquez pas de poids corporel sur ce produit.

Ne remplissez pas trop ce produit.

Ne remplissez pas avec un matériau qui peut traverser les brèches du produit.

Assurez-vous que ce produit soit correctement installé.

Assurez-vous que ce produit soit installé dans un endroit sûr.

Vérifiez régulièrement si ce produit est endommagé. Si il l'est, remplacez le ou faites le réparer par un professionnel.

N'autorisez personne à toucher ce produit après une exposition à une chaleur excessive.

Assurez-vous d'avoir lu et compris le manuel d'instructions et les consignes de sécurité avant d'utiliser ce produit.


La responsabilité de Monster Group UK Limited sera limitée à la valeur commerciale du produit.

MODE D'EMPLOI

INSTRUCTIONS DE MONTAGE



Tous les côtés sont connectés à l'aide des fils de bord en spirale. Il suffit de tourner pour sécuriser les côtés ensemble.



Utilisez les crochets pour vous assurer que le panier conserve sa forme une fois rempli.

DÉPANNAGE

GUIDE DE RÉOLUTION

QUE FAIRE S'IL Y A UNE PARTIE DE MA COMMANDE QUI MANQUE ?

Au cas où il y aurait des parties manquantes dans votre commande, veuillez contacter notre aimable équipe d'assistance clientèle dans les 7 jours suivant sa réception.

QUE DOIS-JE FAIRE SI LE PANIER SAILLI VERS L'EXTÉRIEUR ?

Si votre panier ne conserve pas sa forme, cela peut être dû à plusieurs facteurs:

- **Le remplissage est trop lourd pour le panier:** enlevez une partie du contenu ou remplacez le contenu par un matériau plus léger.
- **Le panier porte un point au-dessus:** ces paniers ne sont pas conçus pour être assis dessus.
- **Les paniers sont empilés les uns sur les autres:** le poids d'un autre panier plein est trop lourd pour les côtés du maillage, réduisez la quantité de contenu ou remplacez le contenu par un matériau plus léger avant de le réempiler.
- Si vous avez réduit le poids du contenu et que le panier sailli encore, nous vous recommandons d'utiliser plus de crochets à l'intérieur du panier pour conserver la largeur.

QUE FAIRE SI LE CONTENU S'ÉCHAPPE DES PANIERS ?

Si le contenu que vous avez choisi s'échappe des paniers, le matériau est trop petit, les trous de maillage sont de 100 x 50mm. Choisissez un matériau plus grand que celui-ci pour remplir le panier.

**POUR TOUT AUTRE PROBLEMES, VEUILLEZ CONTACTER
NOTRE EQUIPE DE SUPPORT A LA CLIENTÈLE.**



SPEZIFIKATIONEN

PRODUKTBE SCHREIBUNG

Vielen Dank, dass Sie sich für den Kauf dieser Gabionenkörbe entschieden haben, egal ob Sie eine neue Gartenanlage bauen oder inspiriert sind, etwas von der Außenwelt reinzubringen und eine Wand zu bauen, diese Körbe eignen sich perfekt für alle Arten und Größen von Projekten.

Sie sind leicht miteinander zu verbinden, so dass eine Wand leicht aufgebaut werden kann. Mit Haken, die helfen, die Form zu erhalten, und verstärkten Schweißverbindungen, die Stabilität gewährleisten, bieten diese Körbe ein elegantes und attraktives Erscheinungsbild für Ihren Außenraum.

Wir von der Monster Group UK wissen, dass dies ein neuer und spannender Kauf ist, und obwohl es verlockend ist, sich zu verfangen, lesen Sie bitte diese Anleitung sorgfältig durch, bevor Sie mit der Verwendung der Körbe beginnen.

Bitte lesen Sie vor der Inbetriebnahme die Sicherheitshinweise, um Verletzungen oder Schäden am Gerät zu vermeiden.

PRODUKTSPEZIFIKATIONEN

MASCHENGRÖÙE:	100 x 50mm
BESATZMATERIAL:	4mm
MATERIAL:	Verzinkter Draht
FARBE:	Grau/silber
GRÖÙE:	1000 x 300 x 300mm 1000 x 500 x 300mm 1000 x 800 x 300mm 1000 x 950 x 300mm

INHALTE DER ARTIKEL

- 4 x Lange Metallnetze
- 2 x Kurze Metallnetze
- 4 x Lange spiralförmige Kantendrähte
- 8 x Kurze spiralförmige Kantendrähte
- 4 x Haken
- 1 x CE-zertifizierte Handschuhe
- 60 x Kabelbinder

SICHERHEITSHINWEISE

SICHERE ARBEITSPRAXIS

Bitte lesen Sie die Hinweise zur sicheren Arbeitsweise durch, um Verletzungen oder Schäden am Gerät zu vermeiden.

Verwenden Sie dieses Produkt nicht für andere als den vorgesehenen Zweck.

Achten Sie darauf, dass Sie nicht auf dieses Produkt klettern, sitzen oder anderweitig Körpergewicht aufbringen.

Überfüllen Sie dieses Produkt nicht.

Füllen Sie es nicht mit Materialien auf, die durch die Spalten dieses Produktes passen.

Stellen Sie sicher, dass dieses Produkt sicher installiert ist.

Stellen Sie sicher, dass dieses Produkt an einem sicheren Ort installiert ist.

Überprüfen Sie dieses Produkt regelmäßig auf Beschädigungen. Bei Beschädigung ersetzen oder reparieren Sie dieses durch einen Fachmann.

Lassen Sie keine Personen dieses Produkt berühren, nachdem es übermäßiger Hitze ausgesetzt wurde.

Stellen Sie sicher, dass Sie die Betriebsanleitung und die Sicherheitshinweise gelesen und vollständig verstanden haben, bevor Sie dieses Produkt verwenden.


Die Haftung von Monster Group UK Limited ist auf den Handelswert des Produkts beschränkt.

BENUTZERHANDBUCH

MONTAGEANLEITUNGEN



Alle Seiten werden mit den spiralförmigen Kantendrähten verbunden. Einfach verdrehen, um die Seiten miteinander zu verbinden.



Verwenden Sie die Haken, um sicherzustellen, dass der Korb beim Befüllen seine Form behält.

FEHLERBEHEBUNG

LÖSUNGSLEITFADEN

WAS SOLL ICH TUN, WENN TEILE AUS MEINER BESTELLUNG FEHLEN?

Sollte Sie feststellen das Teile Ihrer Bestellung fehlen, wenden Sie sich bitte innerhalb von 7 Tagen nach Erhalt Ihrer Ware an unseren freundlichen und hilfreichen Kundendienst.

WAS MACHE ICH, WENN DER KORB NACH AUßEN RAGT?

Wenn Ihr Korb nicht seine Form beibehält, kann dies an verschiedenen Ursachen liegen:

- **Die Füllung ist zu schwer für den Korb:** Entfernen Sie einen Teil des Inhalts oder ersetzen Sie den Inhalt durch ein leichteres Material.
- **Es wurde auf dem Korb gesessen:** Diese Körbe sind nicht zum Sitzen bestimmt.
- **Die Körbe werden übereinander gestapelt:** Das Gewicht eines weiteren vollen Korbes ist zu schwer für die Netzseiten, reduzieren Sie die Inhaltsmenge oder ersetzen Sie den Inhalt durch ein leichteres Material vor dem Umstapeln.
- Wenn Sie das Gewicht des Inhalts reduziert haben und der Korb immer noch ausgebaucht ist, empfehlen wir, weitere Haken im Inneren des Korbes zu verwenden, um die Breite zu erhalten.

WAS MACHE ICH, WENN DIE INHALTE AUS DEN KÖRBE FALLEN?

Wenn die von Ihnen gewählten Inhalte aus den Körben fallen, dann ist das Material zu klein,. Die Maschenlöcher sind 100 x 50 mm groß, wählen Sie daher ein größeres Material als dieses, - um den Korb zu füllen.

**FÜR ALLE ANDEREN PROBLEME KONTAKTIEREN SIE
UNSEREN KUNDENDIENST**



ESPECIFICACIONES

DESCRIPCIÓN DEL PRODUCTO

Gracias por comprar estos Gaviones. Tanto si está creando una nueva pieza para el jardín como si se ha sentido inspirado para construir un muro, estos gaviones serán perfectos para cualquier tipo o tamaño de proyecto.

Se conectan fácilmente entre sí para poder crear un muro fácilmente. Con ganchos para ayudar a mantener la forma y uniones soldadas reforzadas para asegurar la estabilidad, estos gaviones proporcionan un acabado elegante y atractivo a su espacio exterior.

En Monster Group UK entendemos que esta es una nueva y emocionante compra y aunque es tentador ponerse inmediatamente manos a la obra, por favor, lea atentamente estas instrucciones antes de empezar a utilizar los gaviones.

Por favor, consulte y lea las Prácticas de Trabajo Seguras para prevenir lesiones o daños en el artículo antes de empezar.

ESPECIFICACIONES DEL PRODUCTO

TAMAÑO DE LA MALLA:	100 x 50mm
DIAM. DEL ALAMBRE:	4mm
MATERIAL:	Alambre Galvanizado
COLOR:	Gris/Plata
TAMAÑO:	1000 x 300 x 300mm 1000 x 500 x 300mm 1000 x 800 x 300mm 1000 x 950 x 300mm

CONTENIDO DEL ARTÍCULO

- 4 x Rejas de Metal Largas
- 2 x Rejas de Metal Cortas
- 4 x Alambres en Espiral Largos
- 8 x Alambres en Espiral Cortos
- 4 x Ganchos
- 1 x Guantes con Certificación CE
- 60 x Bridas para Cables

CONSEJO DE SEGURIDAD

PRÁCTICAS DE TRABAJO SEGURAS

Por favor, lea las Prácticas de Trabajo Seguras para evitar lesiones o daños en el artículo.

No utilice este producto para fines distintos a los previstos.

No trepe, no se siente ni apoye su cuerpo en este producto.

No sobrellene este producto.

No rellene con un material que pueda pasar a través de los huecos de este producto.

Asegúrese de que este producto esté montado de forma segura.

Asegúrese de que este producto esté montado en un lugar seguro.

Compruebe regularmente si este producto presenta daños. Si está dañado, debe ser reemplazado o reparado por un profesional.

No permita que ninguna persona toque este producto tras haber sido expuesto a un calor excesivo.

Asegúrese de haber leído y comprendido completamente el manual de instrucciones y los consejos de seguridad antes de utilizar este producto.


La responsabilidad de Monster Group UK Limited estará limitada únicamente al valor comercial del producto.

GUÍA DE USUARIO

INSTRUCCIONES DE MONTAJE



Todos los lados están conectados mediante los alambres en espiral. Simplemente retuézalos para fijar ambos lados.



Utilice los ganchos para asegurarse de que la cesta mantenga su forma una vez rellena.

POSIBLES PROBLEMAS

RESOLUCIÓN DE PROBLEMAS

¿QUÉ HAGO SI HAY PIEZAS QUE FALTAN EN MI PEDIDO?

Si cree que le falta alguna parte de su pedido, comuníquese con nuestro amable y servicial equipo de atención al cliente dentro de los 7 días posteriores a la recepción.

¿QUÉ HAGO SI LA CESTA SOBRESALE HACIA FUERA?

Si su cesta no mantiene la forma, podría deberse a lo siguiente:

- **El relleno es demasiado pesado para la cesta:** retire parte del contenido o reemplace el contenido por un material más ligero.
- **La cesta está siendo usada para sentarse en ella:** estas cestas no están diseñadas para sentarse sobre ellas.
- **Las cestas están apiladas unas encima de las otras:** el peso de otra cesta llena es demasiado pesado para los lados de la malla. Reduzca la cantidad de contenido o reemplace el contenido por un material más ligero antes de volver a apilarlas.
- Si ha reducido el peso del contenido y la cesta sigue sobresaliendo, le recomendamos que utilice más ganchos en el interior de la cesta para mantener la forma bien sujeta.

¿QUÉ HAGO SI EL CONTENIDO SE CAE DE LAS CESTAS?

Si el contenido introducido se cae de las cestas, significa que el material es demasiado pequeño. Los orificios de la malla son de 100 x 50mm, elija un material más grande que éste para rellenar la cesta.

**PARA CUALQUIER OTRA CUESTIÓN, PÓNGASE EN CONTACTO
CON NUESTRO EQUIPO DE ATENCIÓN AL CLIENTE.**

SPECIFICHE

DESCRIZIONE DEL PRODOTTO

Grazie per aver acquistato questi Cestini Gabion, sia che tu stia pensando a un nuovo attrezzo da giardino, sia che tu ti senta ispirato nel portare il mondo esterno all'interno e costruire un muro, questi cestini saranno perfetti per ogni tipo e dimensione dei tuoi progetti.

Si connettono facilmente tra loro, così che un muro si possa costruire facilmente. Con ganci che aiutano a mantenere la forma, e giunzioni rinforzate con la saldatura per assicurare stabilità, questi cestini forniranno un'elegante e attraente tocco finale al tuo spazio esterno.

Noi di Monster Group UK comprendiamo che questo nuovo acquisto sia molto eccitante, e sebbene sia una tentazione fiondarsi subito su di essa, ti preghiamo di leggere attentamente le istruzioni prima di utilizzarla.

Si prega di riferirsi e leggere la sezione Metodo di Lavoro Sicuro per assicurarsi di prevenire danni o graffi al dispositivo, prima di cominciare.

SPECIFICHE DEL PRODOTTO

DIMENSIONE DELLA RETE:	100 x 50mm
DIAMETRO RETE:	4mm
MATERIALE:	Rete Galvanizzata
COLORE:	Grigio/Argento
DIMENSIONE:	1000 x 300 x 300mm 1000 x 500 x 300mm 1000 x 800 x 300mm 1000 x 950 x 300mm

OGGETTI CONTENUTI

- 4 x Maglie in metallo lunghe
- 2 x Maglie in metallo corte
- 4 x Fili angolari a spirale lunghi
- 8 x Fili angolari a spirale corti
- 4 x Ganci
- 1 x Guanti certificati CE
- 60 x Fascette

AVVERTENZE DI SICUREZZA

PRATICA DI LAVORO SICURO

Si prega di leggere il Metodo di Lavoro Sicuro per assicurarsi di prevenire danni o graffi al dispositivo.

Non usare questo prodotto per scopi diversi da quelli per cui è progettato.

Non arrampicarsi, sedersi o comunque applicare peso corporeo su questo prodotto.

Non riempire eccessivamente il prodotto.

Non riempire con materiale che può passare attraverso i fori del prodotto.

Assicurarsi che il prodotto sia installato in modo sicuro.

Assicurarsi che questo prodotto sia installato in un posto sicuro.

Controllare eventuali danni al prodotto regolarmente. Se danneggiato, rimpiazzare o far riparare da un professionista.

Non permettere a nessuno di toccare questo prodotto dopo averlo esposto a un calore eccessivo.

Assicurarsi di aver letto e compreso appieno il manuale d'istruzioni e i consigli di sicurezza prima di utilizzare questo prodotto.


La responsabilità di Monster Group UK Limited sarà limitata al solo valore commerciale del prodotto.

GUIDA DELL'UTENTE

ISTRUZIONI DI MONTAGGIO



Tutti i lati sono connessi utilizzando i fili angolari a spirale. Farli semplicemente girare per assicurare insieme i lati.



Usare i ganci per assicurarsi che il cestino mantenga la sua forma, quando riempito.

RISOLUZIONE DEI PROBLEMI

GUIDA ALLA RISOLUZIONE

COSA DEVO FARE SE CI SONO PARTI MANCANTI NEL MIO ORDINE?

Se noti che ci sono parti mancanti nel tuo ordine, contatta immediatamente il nostro Team di Servizio al Cliente entro 7 giorni dalla ricezione del prodotto.

COSA FACCIO SE IL CESTINO SI SPORGE VERSO FUORI?

Se il tuo cestino non sta mantenendo la sua forma, ciò potrebbe essere dovuto ad alcune cose:

- **Il riempimento è troppo pesante per il cestino:** rimuovi una parte del contenuto o rimpiazzalo con del materiale più leggero.
- **Ci si è seduti sul cestino:** questi cestini non sono pensati per sedersi.
- **I cestini sono impilati uno sopra l'altro:** il peso di un altro cestino pieno è troppo eccessivo per i fili a spirale, ridurre la quantità del contenuto o rimpiazzare il contenuto con un materiale più leggero prima di reimpilarli.
- Se si è ridotto il peso del contenuto e il cestino è ancora sporgente, raccomandiamo di usare più ganci all'interno del cestino, per mantenere la larghezza.

COSA FACCIO SE IL CONTENUTO CADE FUORI DAL CESTINO?

Se il contenuto prescelto sta cadendo fuori dal cestino, il materiale è troppo piccolo. I fori lasciati dai fili sono larghi 100x50 mm, scegliere un materiale più grande di quello prescelto per riempire il cestino.

PER QUALSIASI ALTRO PROBLEMA, PER PIACERE CONTATTA IL NOSTRO TEAM DI SERVIZIO AL CLIENTE.

Monster Group (UK) is one of the UK's fastest growing online retailers. We supply a diverse range of products which offer exceptional value for money. We strive to provide the best possible customer experience with free UK delivery across all our products and a Monster Guarantee for 100% satisfaction.

For information regarding this device or other products from our Monster divisions please contact Sales.

SALES

TEL: 01347 878 888

EMAIL: hello@monstershop.co.uk

For queries about this device, warranty, returns or reporting faults please contact Support.

SUPPORT

TEL: 01347 878 887

EMAIL: help@monstershop.co.uk

Pour plus d'informations concernant cet appareil ou d'autres produits de nos divisions de Monster veuillez utiliser les détails suivants ci-dessous.

DÉPARTEMENT COMMERCIAL

TEL: 01347 878 888

EMAIL: bonjour@monstershop.eu

Pour les interrogations concernant cet appareil, la garantie, les retours ou les défauts de déclaration veuillez utiliser les détails suivants ci-dessous.

DÉPARTEMENT DE SOUTIEN

TEL: 01347 878 887

EMAIL: help@monstershop.co.uk

Para información sobre este dispositivo u otros productos de nuestras divisiones de Monster por favor use los siguientes detalles.

DEPARTAMENTO DE VENTAS

TEL: 01347 878 888

EMAIL: hola@monstershop.eu

Para consultas sobre este dispositivo, la garantía, devoluciones o denuncias de fallos por favor use los siguientes detalles.

DEPARTAMENTO DE SOPORTE

TEL: 01347 878 887

EMAIL: help@monstershop.co.uk

Für Informationen bezüglich dieses Geräts oder anderer produkte aus unserer Monster-Abteilung, benutzen sie die folgenden unten aufgeführten angaben.

VERKAUFSABTEILUNG

TEL: 01347 878 888

EMAIL: hallo@monstershop.eu

Für fragen über dieses gerät, die garantie, rückgaben oder bei störungen, benutzen sie die folgenden unten aufgeführten angaben.

SUPPORT-ABTEILUNG

TEL: 01347 878 887

EMAIL: help@monstershop.co.uk

Per informazioni riguardanti questo dispositivo o altri prodotti dalle categorie Monster utilizzare i dettagli sotto riportati.

DIPARTIMENTO VENDITE

TEL: 01347 878 888

EMAIL: ciao@monstershop.eu

Per domande riguardo dispositivo, garanzia, reso o per riferire di guasti, utilizzare i dettagli sotto riportati.

DIPARTIMENTO SUPPORTO

TEL: 01347 878 887

EMAIL: help@monstershop.co.uk

Monster House, Alan Farnaby Way,
Sheriff Hutton Industrial Estate,
Sheriff Hutton, York, YO60 6PG
www.monstershop.co.uk



 Try **Monster**. Buy **Monster**. Be **Monster**. 