



Systeme de Rayonnage très Résistant Galwix



Essayez **Monster** - Achetez **Monster** - Soyez **Monster**



Français

Spécification

Description du produit

Le système de rayonnage très résistant Galwix est une solution de stockage adaptée pour les garages, entrepôts, salles de stockage et des ateliers.

Ce rayonnage est fabriqué en acier résistant et 100 % verrouiller, rendant facile à assembler et seul nécessitant l'utilisation d'un maillet en caoutchouc.

Galwix peuvent même être réduits de moitié pour créer deux bancs de travail ou plus petites étagères.

Contenu de l'article

Un paquet comprend Galwix (2 racks):

16 Poutres verticales en forme de L, 20 Poutres longues, 20 Poutres courtes, 10 Panneaux MDF, 8 Connecteur faisceau, 16 Pieds/embouts moulés, 10 Support d'étagère central, 6 Connecteurs bay

Spécificités du produit

Dimensions: 90cm W x 30cm D x 180cm H
Capacité d'Étagère: 175 KG

Dimensions: : 75 cm W x 30cm D x 150cm H
Capacité d'Étagère: 175 KG

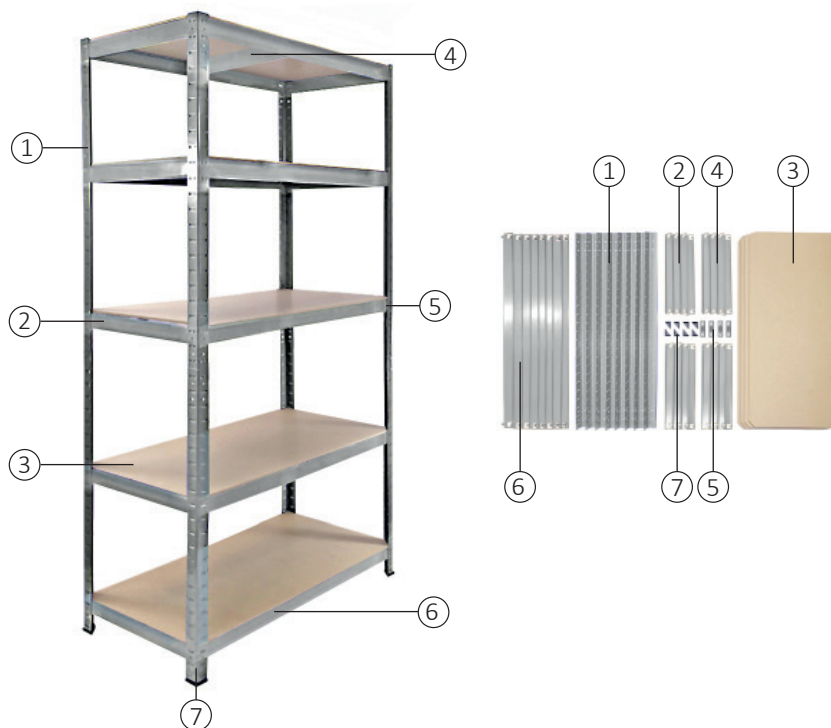
Garantie Monster

Si vous souhaitez renvoyer un produit en parfait état de marche, nous proposons 14 jours de la politique de retour autant que l'article n'a pas été ouvert et dans un état de revente. Une garantie de 12 mois s'applique pour tous nos produits électriques; nous couvrirons les frais de main d'œuvre, des pièces et de la livraison. Notre politique est d'essayer de fixer l'article avant d'organiser un échange ou un remboursement. Si pour une raison quelconque une pièce est manquante prenez contact avec nous dans les 7 jours après la réception de votre commande. Vous pouvez appeler ou envoyer un email à notre amicale et serviable équipe de support à la clientèle. Pour toutes les termes et conditions contactez notre Département de Soutien via les détails sur la page Contactez-nous.

Spécification


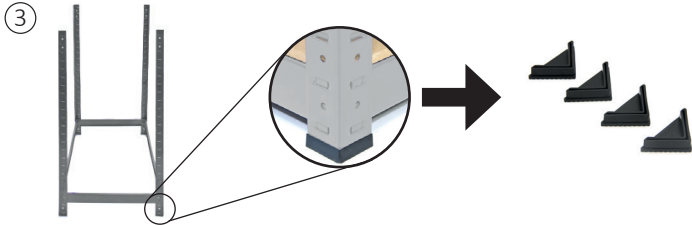
Caractéristiques du produit

- 1) Poutres verticales en forme de L
- 2) Poutres courtes
- 3) Panneaux MDF
- 4) Support d'étagère central
- 5) Connecteur faisceau
- 6) Poutres longues
- 7) Pieds/embouts moulés



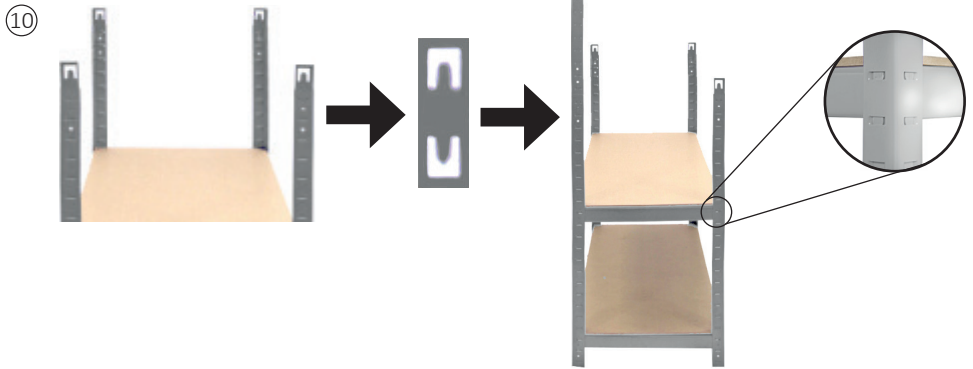


Guide de l'utilisateur

Instructions de montage



Guide de l'utilisateur



Guide de l'utilisateur

14



15



16



17



18



Guide de l'utilisateur

19



20



21



22



23



Guide de l'utilisateur

24



25



26



27



28



Dépannage

Guide de résolution

Veillez lire le guide ci-dessous si vous avez des problèmes ou défauts avec votre système de rayonnage très résistant T-Rax.

Q: Il y a des parties manquantes de ma commande.

R: S'il manque une partie prenez contact avec nous dans les 7 jours après la réception de votre commande. Vous pouvez appeler ou contacter notre équipe de Support Client amicale et serviable. Veuillez voir les détails sur la page [CONTACTEZ NOUS](#).

Q: Le panneau MDF a commencé à se déformer ou changer de forme.

R: N'utilisez pas ce système de rayonnage très résistant Galwix pour le stockage dans un environnement humide comme le panneau MDF inclus est non traité et est donc susceptible de se plier dans une salle extrêmement chaude ou humide. Autre le panneau MDF peut être coupé et utilisé par le client.

Si vous souhaitez réduire le risque de déformation, s'il vous plaît n'hésitez pas à traiter personnellement le MDF avec un vernis ou avec la peinture.

Q: Quel genre d'outils dois-je utiliser pour monter le système de rayonnage très résistant Galwix?

R: Les seuls outils nécessaires pour assembler un système de rayonnage très résistant T-Rax est un maillet en caoutchouc- disponibles à l'achat à [Monster Shop](#).

Q: J'ai peur les étagères MDF peuvent s'étendre de moisissure dans mon garage.

R: Nous vous recommandons de traiter le MDF avec des produits anti-moisissure. Ils sont très accessibles et ils ne sont pas cher dans de bons surfaces de bricolage.

Q: Le mécanisme de verrouillage en forme de T sur les poutres longues ou courtes sont pliées ou bâton des fentes sur les poutres verticales.

R: Parfois les verrous en forme de T peuvent être pliés ou collés dehors à partir des poutres verticales et ne pourront donc pas s'enfoncer dans la fente pleinement. Séparez la poutre longue ou courte de la verticale. Prenez un tournevis et enfoncez contre le verrou en forme de T pour plier les crochets en métal jusqu'à ce qu'ils soient droits, et peuvent s'insérer dans la fente sur la poutre verticale.

Q: Mon T-Rax a des barres de support central - Comment je peux les joindre?

R: Pour fixer les barres de support centrales, vous suffit d'enficher en position avant d'ajouter le panneau MDF.

Q: J'ai 4 pieds moulés de rechange, que je dois faire avec eux?

R: Nous vous recommandons de les ajouter à la partie supérieure du rayonnage pour ajouter une protection supplémentaire.

Conseils de sécurité

Pratiques du travail sécuritaire

Veillez lire à travers la pratique de travail sécurisé pour assurer la prévention des blessures ou des dommages à l'appareil.

N'utilisez pas le système de rayonnage très résistant Galwix dans les zones de haute température ou d'humidité, comme les panneaux MDF ne sont pas traités et peuvent se déformer ou devenir inégales.

N'utilisez pas le matériel de nettoyage corrosif lors du nettoyage de votre système de rayonnage très résistant Galwix, car cela pourrait endommager la peinture.

Ne dépassez pas les capacités de rayonnage, précisées dans la page de spécification.

Veillez noter: Ces capacités sont basées sur le poids distribué à travers l'étagère entier.

Gardez toujours le poids réparti uniformément pour éviter d'endommager le support ou le MDF et à empêcher la chute du support.

Soyez prudent lorsque vous utilisez un marteau pour monter le système de rayonnage très résistant Galwix.

Veillez à ce que chaque faisceau est martelé correctement en place avant de poursuivre le processus d'assemblage.

Assurez-vous que chaque panneau MDF est fendu dans l'étagère correctement avant de commencer le stockage sur les rayonnages.

Assurez-vous que les pieds moulés sont correctement fixés pour éviter tout risque de blessure.

Traiter les panneaux MDF avec vernis ou les produits de prévention moulus en cas d'utilisation dans un environnement humide.

Portez des gants lors de l'assemblage de ces étagères afin de protéger vos mains.



Contactez nous

Département commercial

Pour plus d'informations concernant cet appareil ou d'autres produits de nos divisions de Monster veuillez utiliser les détails suivants ci-dessous.

Tél: +44 (0) 1347 878888

Email: hello@monstershop.co.uk

Département de soutien

Pour les interrogations concernant cet appareil, la garantie, les retours ou les défauts de déclaration veuillez utiliser les détails suivants ci-dessous.

Tél: +44 (0) 1347 878887

Email: help@monstershop.co.uk

Site Web

Pour consulter notre gamme de produits et nos offres fantastiques dans les divisions Monster veuillez visitez notre site Web.

www.monstershop.co.uk

Adresse

Pour visiter notre bureau Monster House et voir nos produits, envoyez du courrier postal ou retournez les articles à notre adresse est fournie ci-dessous.

Monster House, Alan Farnaby Way, Sheriff Hutton
Industrial Estate, Sheriff Hutton, York YO60 6PG



Groupe de Monster (Royaume-Uni) est l'un des détaillants en ligne les plus dynamiques du Royaume-Uni. Nous fournissons une gamme diversifiée de produits qui offrent une valeur exceptionnelle pour l'argent. Nous cherchons à fournir la meilleure expérience client possible avec livraison gratuite au Royaume-Uni à travers l'ensemble de nos produits et une garantie de Monster pour 100% de satisfaction.

Notre équipe du service clientèle seront plus qu'heureux de vous aider avec n'importe quelle question que vous pourriez avoir.

Maison et Jardin
Etagères de stockage
Signe et numérique
Vente au détail et hospitalité
Equipment commercial

Consultez aussi toutes nos marques de monstre à www.monstershop.co.uk
