



Galwix Schwere Regal



Teste **Monster** - Kaufe **Monster** - Sei **Monster**



Deutsche

Spezifikation

Produktbeschreibung

Das Galwix schwere Regal ist eine Aufbewahrungslösung, die für Garagen, Lagerhäuser, Lagerräume und Werkstätte geeignet ist.

Dieses Regal wurde aus schwerem Stahl gefertigt und ist 100% schraubenlos. Dadurch können Sie einfach montieren und brauchen dazu nur einen Gummihammer.

Galwix können sogar halbiert werden, um zwei Arbeitsbänke oder kleinere Regale zu schaffen.

Artikelinhalte

Ein Einzel-Galwix Packet enthält (2 packungen):

16	L-förmige aufrechte Balken
20	Lange Balken Beams
20	Kurze Balken Beams
10	MDF-Platten
8	Trägerverbinder
6	Fußteile Feet/Endkappen
10	Zentrale Regalstütze
6	Bucht-Anschlüsse

Spezifikation

Produktbesonderheiten

Größen: 90cm W x 30cm D x 180cm H
Regalleistung: 175 KG

Größen: 75 cm W x 30cm D x 150cm H
Regalleistung: 175 KG

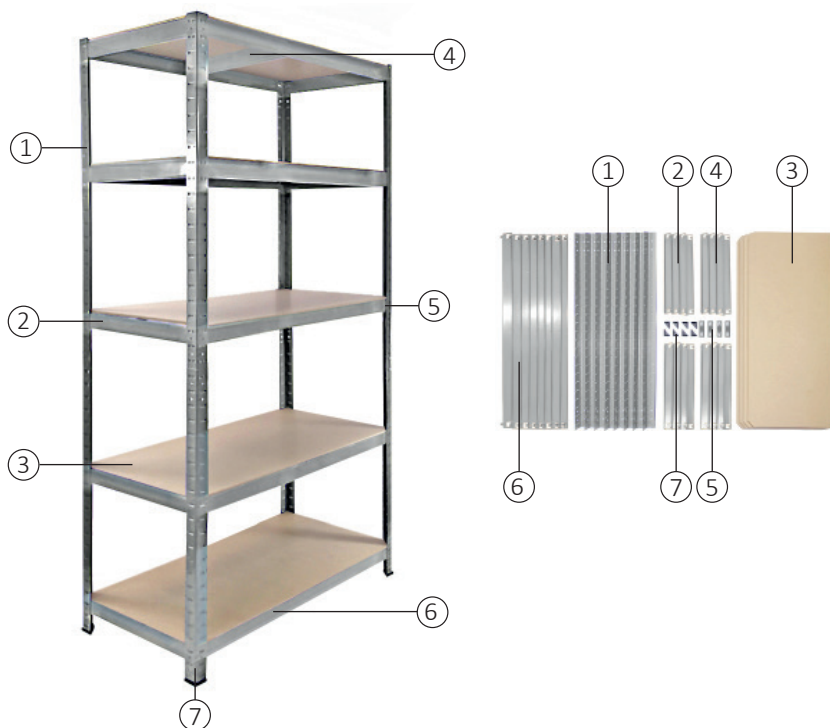
Monster Garantie

Falls Sie ein Produkt einwandfrei zurückschicken wollen, bieten wir eine 14-Tages-Rücknahmegarantie an, sofern der Artikel ungeöffnet ist und sich in einem wiederverkaufsfähigem Zustand befindet. Eine 12-Monate-Garantie gilt für alle unsere elektrischen Geräte. Wir werden die Arbeits-, Teil- und Versandkosten übernehmen. Unsere Richtlinie ist es zu versuchen und den Artikel vor einer Umtausch- oder Rückerstattungsvereinbarung zu reparieren. Falls aus irgendeinem Grund ein Teil fehlen sollte, kontaktieren Sie uns bitte innerhalb von 7 Tagen nach Erhalt der Auftragsbestätigung. Sie können unseren freundlichen und hilfreichen Kundenservice anrufen oder mailen. Für vollständige Geschäftsbedingungen kontaktieren Sie unsere Support-Abteilung über die Detailangaben, die auf unserer Kontaktseite zu finden sind.

Spezifikation


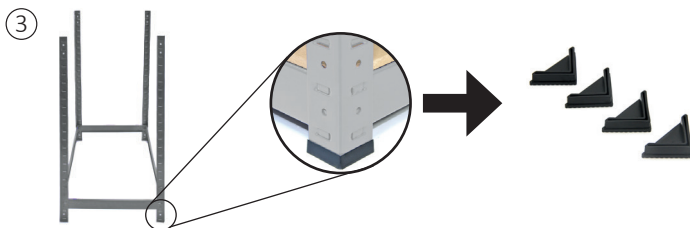
Produkteigenschaften

- 1) L-förmiger aufrechter Balken
- 2) Kurzer Balken
- 3) MDF-Platte
- 4) Zentrale Regalstütze
- 5) Trägerverbinder
- 6) Langer Balken
- 7) Geformte FüÙe


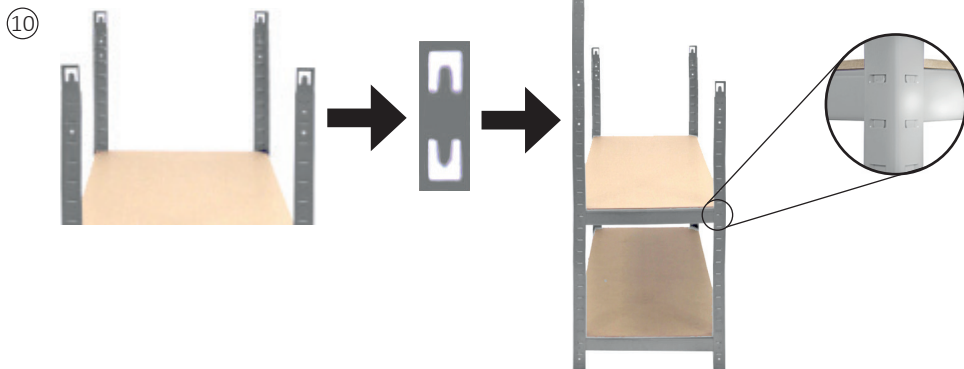


Bedienungsanleitung

Montageanleitungen



Bedienungsanleitung



Bedienungsanleitung

14



15



16



17



18



Bedienungsanleitung

19



20



21



22



23



Bedienungsanleitung

24



25



26



27



28



Fehlerbehebung

Auflösungsanleitung

Bitte lesen Sie die untere Anleitung durch, falls Sie jegliche Probleme oder Störungen mit Ihrem schwerem Regal haben sollten.

F: Einige Teile meiner Bestellung fehlen.

A: Falls ein Teil fehlen sollte, kontaktieren Sie uns bitte innerhalb von 7 Tagen bei Eingang Ihrer Bestellung. Sie können unseren freundlichen und hilfsbereiten Kundenservice-Team anrufen oder mailen. Für Angaben schauen Sie bitte auf unserer Kontaktseite nach.

F: Die MDF hat angefangen, sich zu schärfen oder die Form zu ändern.

A: Nutzen Sie dieses Galwix schwere Regal nicht für Lagerungen in feuchter Umgebung, da dieses einbezogene MDF unbearbeitet ist und demzufolge empfänglich ist, diese in einem äußerst feuchten oder warmen Raum zu biegen. Andere MDF können geschnitten und vom Kunde verwendet werden.

Wenn Sie das Potenzial der Verwölbung reduzieren wollen, können Sie die MDF mit Lack oder Farbe ruhig persönlich bearbeiten.

F: Welche Werkzeuge sollte ich benutzen, um das Galwix schwere Regal zu montieren?

A: Das einzige Werkzeug, das Sie brauchen, um ein Galwix schweres Regal zu montieren, ist ein Gummihammer- erhältlich im Monster Shop.

F: Ich fühle mich beunruhigt, dass die MDF Regale in meiner Garage schimmeln könnten.

A: Wir raten Ihnen, die MDF mit Schwimmelschutzprodukten zu schützen. Sie sind ganz einfach und günstig in guten Baumärkten zu finden.

F: Der T-Verriegelungsstangen- Mechanismus auf den langen oder kurzen Trägern sind verbogen oder schauen aus den Schlitzen auf den geraden Trägern heraus.

A: Manchmal verbiegen sich die T-Stangenschlösser oder schauen aus den geraden Trägern heraus und werden somit nicht komplett in den Schlitz gedrückt. Trennen Sie die langen oder kurzen Träger aus der Aufrichtungsposition. Nehmen Sie einen Schraubenzieher und drücken Sie diesen gegen das T-Stangenschloss, um die Metallhaken zu biegen bis diese gerade sind und in den Schlitz auf dem aufrechten Träger passen.



Sicherheitshinweis

Sichere Arbeitsmethode

Lesen Sie bitte die sichere Arbeitsweise durch, um Verletzungen oder Schäden am Gegenstand zu vermeiden.

Nutzen Sie das Galwix schwere Regal nicht in Umgebungen mit hohen Temperaturen oder Feuchtigkeiten, da die MDF-Platten unbearbeitet sind und diese verzerren oder ungerade werden könnten.

Nutzen Sie keine ätzenden Reinigungsmittel, wenn Sie das Galwix schwere Regal säubern, da dies die Farbe verätzen kann.

Überschreiten Sie nicht die Regalkapazität. Detaillierte Angaben sind auf der Seite der Spezifikation zu finden.

Bitte Merken: Diese Kapazitäten basieren auf das Gewicht, das über das gesamte Regal verteilt ist.

Sorgen Sie dafür, dass das Gewicht immer gleichmäßig verteilt ist, um Schäden am Regal oder MDF zu vermeiden und zu verhindern, dass das Regal umfällt.

Seien Sie vorsichtig, wenn Sie den Hammer zum Montieren vom Galwix schweren Regal benutzen.

Vergewissern Sie, dass jeder Träger richtig gehämmert ist bevor Sie dem Montiervorgang fortfahren.

Stellen Sie sicher, dass jede MDF-Platte in das Regal richtig geschlitzt wurde bevor Sie anfangen, das Regal zu beladen.

Stellen Sie sicher, dass Formfüße richtig angebracht sind, um jegliche potenzielle Verletzung zu verhindern.

Behandeln Sie die MDF-Platten mit Lack- oder Schimmelschutzprodukten, falls Sie sich in einer feuchten Umgebung befinden.

Tragen Sie Handschuhe, wenn Sie dieses Regal montieren, um Ihre Hände zu schützen.



Kontaktieren Sie Uns

Verkaufsabteilung

Für Informationen bezüglich dieses Geräts oder anderer Produkte aus unserer Monster-Abteilung, benutzen Sie die folgenden unten aufgeführten Angaben.

Tel: +44 (0) 1347 878888

Email: hello@monstershop.co.uk

Support-Abteilung

Für Fragen über dieses Gerät, die Garantie, Rückgaben oder bei Störungen, benutzen Sie die folgenden unten aufgeführten Angaben.

Tel: +44 (0) 1347 878887

Email: help@monstershop.co.uk

Webseite

Um unser Sortiment und unsere fantastischen Angebote in den Monster-Abteilungen anzuschauen, besuchen Sie bitte unsere Webseite.

www.monstershop.co.uk

Adresse

Um unseren Monster Hauptsitz zu besuchen und unsere Produkte anzuschauen, Briefsendungen zu verschicken oder auch Artikel zurück zu versenden, ist unsere Adresse unten bereitgestellt.

Monster House, Alan Farnaby Way, Sheriff Hutton
Industrial Estate, Sheriff Hutton, York YO60 6PG



Monster Group (UK) ist eines der schnellwachsenden Online-Anbieter Großbritanniens. Wir bieten ein breit gefächertes Sortiment an, das über außerordentlich preiswerte Angebote verfügt. Wir sind bestrebt, die bestmögliche Kundenzufriedenheit zusätzlich kostenloser UK Lieferung auf alle unsere Produkte und einer Monster Garantie für 100% Zufriedenheit bereitzustellen.

Unser freundliches Kundenservice-Team ist gerne bereit, Ihnen bei jeglichen Fragen behilflich zu sein.

Haus & Garten
Lagerregale
Grafik & Design
Lösungen für Einzelhandel & Gastronomie
Lösungen für kommerzielle Zwecke

**Informieren Sie sich über alle unsere Monster Marken auf
www.monstershop.co.uk**
