



24247/24248/24250

Metal Filing Cabinet



Try **Monster** - Buy **Monster** - Be **Monster**



English

Specification

Product Description

This Metal Filing Cabinet is ideal for all types of office storage. Its simple design allows it to correspond with all types of decor, making it an invaluable addition to any office! All the shelves are adjustable so you can fit any type of document into your cabinet perfectly. The added locking mechanism ensures that all your files are kept safe and secure within! The powder coated steel finish also makes this an easy to maintain and stylish cabinet that we know you'll love.

Item Contents

90cm Cabinet

1 x Back Panel
2 x Side Panel
2 x Door
2 x Shelf with Brackets
1 x Top Panel
1 x Bottom Panel

140cm Cabinet

1 x Back Panel
2 x Side Panel
2 x Door
3 x Shelf with Brackets
1 x Top Panel
1 x Bottom Panel

180cm Cabinet

1 x Back Panel
2 x Side Panel
2 x Door
4 x Shelf with Brackets
1 x Top Panel
1 x Bottom Panel

Product Specifics

90cm Cabinet

Dimensions: 900mm H x
900mm W x 400mm D
Weight: 22kg
Material: 0.5mm steel

140cm Cabinet

Dimensions: 1400mm H x
900mm W x 400mm D
Weight: 28.5kg
Material: 0.5mm steel

180cm Cabinet

Dimensions: 1800mm H x
400mm W x 400mm D
Weight: 36kg
Material: 0.5mm steel

Monster Guarantee

If you wish to return a product in perfect working order, we provide a 30 day returns policy as long as the item is unopened and in a resalable condition.

A 12 month warranty applies to all of our electrical products; we will cover the cost of labour and parts. Our policy is to try and repair the item before arranging an exchange or refund.

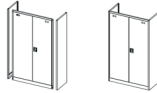
If for any reason a part is missing please get in touch with us within 7 days on receipt of your order. You can contact our friendly and helpful Customer Support Team via email or call. For full terms and conditions contact our Support Department via the details on the Contact Us page.

User Guide

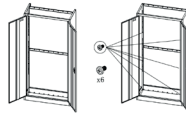
Assembly Instructions

We would recommend 2 people move and assemble this item, following Health and Safety guidelines, as this is a heavy product. It is also recommended that the cabinet is secured to the wall to prevent the cabinet from falling.

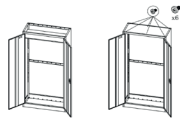
1. Secure the side panels to the front doors by sliding into place.



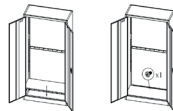
2. Fix the front and sides to the back panel and secure using 6 of the provided screws.



3. Place the top panel on top of these panels and secure using 6 more of the provided screws.



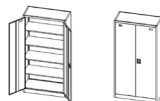
4. Fix the bottom panel to the rest and secure using the 1 remaining screw.



6. Place the brackets into the cabinet at the desired height (starting from the bottom) and place the first shelf on top.



7. Repeat step 5 until you reach the top shelf.



8. For the top shelf, put the shelf inside the cabinet, above the desired height, and hold there while another person places the brackets.

Troubleshooting

Resolution Guide

Please read through the guide below if you have any issues or faults with your device. The information covers and resolves the majority of frequently asked questions.

Q: There are parts missing from my order.

A: If there appears to be any part missing from your package contact our Customer Support team via the details on the Contact Us page within 7 days of receipt.

Q: My shelves are warping.

A: The shelves may be loaded with a higher weight than their maximum capacity. Remove some of the items to prevent further damage.

Q: How do I clean and/or maintain my Filing Cabinet?

A: A damp cloth can be used to clean the shelves. Do not use oil or harsh abrasives when cleaning, as this could damage the metal.

For all other issues please contact our Customer Support department via the details on the Contact page.

Safety Advice

Safe Working Practice

Please read through the safe working practice to ensure prevention of injury or damage to the device.

This item is heavy. Do not attempt to lift by yourself.

To avoid injury, ensure the cabinet is lifted/moved by 2 people.

Ensure the cabinet is placed on a flat and stable surface.

If the cabinet is raised off the floor, ensure that it is secured to a wall to prevent falling.



Français

Spécification

Description du Produit

Ce classeur en métal est idéal pour tout type d'espace de rangement dans le bureau. Une conception simple qui vas avec tous les types de décor, ce qui en fait un ajout précieux à n'importe quel bureau!

Toutes les étagères sont réglables pour que vous puissiez l'adapter parfaitement à n'importe quel type de document dans votre armoire. Le mécanisme de verrouillage ajouté assure que tous vos fichiers seront bien sécurisés à l'intérieur!

La finition en acier revêtu de poudre en fait également une armoire facile à maintenir et élégante, Nous sommes convaincus que vous allez l'adorer

Contenu de l'article

Cabinet de 90 cm

1 x panneau arrière
2 x panneau latéral
2 x porte
2 x étagère avec supports
1 x panneau supérieur
1 x panneau inférieur

Cabinet de 140 cm

1 x panneau arrière
2 x panneau latéral
2 x porte
3 x étagère avec supports
1 x panneau supérieur
1 x panneau inférieur

Cabinet de 180 cm

1 x panneau arrière
2 x panneau latéral
2 x porte
4 x étagère avec supports
1 x panneau supérieur
1 x panneau inférieur

Spécifications du Produit

Cabinet de 90 cm

Dimensions: 900 mm H x 900 mm L x 400 mm D
Poids: 22 kg
Matériau: acier 0,5 mm

Cabinet de 140 cm

Dimensions: 1400 mm H x 900 mm L x 400 mm D
Poids: 28.5 kg
Matériau: acier 0,5 mm

Cabinet de 180 cm

Dimensions: 1800 mm H x 400 mm L x 400 mm D
Poids: 36 kg
Matériau: acier 0,5 mm

Garantie Monster

Si vous souhaitez renvoyer un produit en parfait état de marche, nous proposons 14 jours de la politique de retour autant que L'article n'a pas été ouvert et dans un état de revente.

Une garantie de 12 mois s'applique pour tous nos produits électriques; nous couvrirons les frais de main d'œuvre, des pièces et de la livraison. Notre politique est d'essayer de fixer l'article avant d'organiser un échange ou un remboursement.

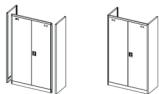
Si pour une raison quelconque une pièce est manquante prenez contact avec nous dans les 7 jours après la réception de votre commande. Vous pouvez appeler ou envoyer un email à notre amicale et serviable équipe de support à la clientèle. Pour toutes les termes et conditions contactez notre Département de Soutien via les détails sur la page Contactez-nous

Guide d'utilisation

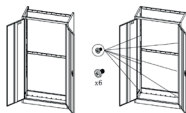
Instructions de Montage

Nous recommandons que 2 personnes déplacent et assemblent cet article, et toujours respecter les directives de santé et de sécurité, car il s'agit d'un produit lourd. Il est également recommandé que l'armoire soit fixée au mur de manière à prévenir toute chute.

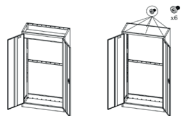
1. Fixez les panneaux latéraux sur les portes avant en les glissant doucement en place.



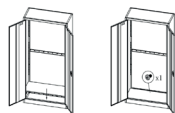
2. Fixez l'avant et les côtés sur le panneau arrière et fixez-les à l'aide de 6 des vis fournies.



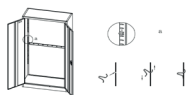
3. Placez le panneau supérieur au-dessus de ces panneaux et sécurisez-le en utilisant les 6 autres vis fournies.



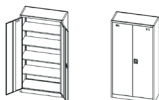
4. Fixez le panneau inférieur au reste et fixez-le en utilisant la vis restante.



6. Placez les supports dans l'armoire à la hauteur souhaitée (à partir du bas) et placez la première étagère sur le dessus.



7. Répétez l'étape 5 fois jusqu'à ce que vous atteigniez l'étagère supérieure.



8. Pour l'étagère supérieure, placez le à l'intérieur de l'armoire, au-dessus de la hauteur souhaitée, et maintenez-le pendant qu'une autre personne place les supports.

Résolution des Problèmes

Guide de Résolution

Veuillez lire le guide ci-dessous si vous avez des problèmes ou des défauts avec votre appareil. Ces indications couvrent et résolvent la majorité des questions fréquemment posées.

Q: Il y a des pièces manquantes dans ma commande.

R: S'il semble y avoir une partie manquante de votre colis, contactez notre équipe du service client via les coordonnées sur la page Contactez-nous dans les 7 jours suivant la réception du produit.

Q: Mes étagères sont déformées.

R: Les étagères peuvent être chargées avec un poids qui dépasse leur capacité maximale. Retirez certains éléments pour éviter tout dommage supplémentaire.

Q: Comment puis-je nettoyer et / ou maintenir mon classeur?

A: Un chiffon humide peut être utilisé pour nettoyer les étagères. N'utilisez pas d'huile ou de produit chimique fort ou d'abrasif lors du nettoyage, car cela pourrait endommager le métal.

Pour tous les autres problèmes, contactez notre équipe du service client via les coordonnées sur la page Contactez-nous.

Conseil de Sécurité

Règles de Sécurité du Fonctionnement

Veuillez lire attentivement les pratiques de sécurité pour assurer la prévention des blessures ou des dommages à l'appareil.

Cet objet est lourd. Ne tentez jamais de soulever vous-même.

Pour éviter les blessures, assurez-vous que le cabinet soit soulevé / déplacé par 2 personnes.

Assurez-vous que l'armoire est placée sur une surface plane et stable.

Si l'armoire est soulevée du sol, assurez-vous qu'elle soit fixée à un mur de manière à prévenir toute chute.



Deutsche

Spezifikation

Produkt Beschreibung

Dieses Metall Aktenschrank ist ideal für alle Arten von Office storage. Das einfache Design erlaubt es, mit allen Arten von Dekor zu entsprechen, so dass es eine wertvolle Ergänzung für jedes Büro!

Alle Regale sind einstellbar, so dass Sie jede Art von Dokument in Ihrem Schrank perfekt passen. Die zusätzliche Sicherung gewährleistet, dass alle Dateien aufbewahrt werden sicher und sicher!

Die pulverbeschichteten Stahl Finish wird auch dieses leicht zu pflegen und stilvolle Gehäuse, die wir kennen, die du lieben wirst.

Los Inhalt

90 cm Cabinet

1 x Rückseite
2 x Seitenwand
2 x Tür
2 x Regal mit Halterungen
1 x Vorderseite
1 x an der Unterseite

140 cm Cabinet

1 x Rückseite
2 x Seitenwand
2 x Tür
3 x Regal mit Halterungen
1 x Vorderseite
1 x an der Unterseite

180 cm Cabinet

1 x Rückseite
2 x Seitenwand
2 x Tür
4 x Regal mit Halterungen
1 x Vorderseite
1 x an der Unterseite

Produkt Besonderheiten

90 cm Cabinet

Abmessungen: 900 mm H x
900 mm W x 400 mm D
Gewicht: 22 kg
Material: 0,5 mm Stahl

140cm Cabinet

Abmessungen: 1400 mm H x
900 mm W x 400 mm D
Gewicht: 28.5 kg
Material: 0,5 mm Stahl

180cm Cabinet

Abmessungen: 1800 mm H x
400 mm W x 400 mm D
Gewicht: 36 kg
Material: 0,5 mm Stahl

Monster Garantie

Falls Sie ein Produkt einwandfrei zurückschicken wollen, bieten wir eine 14-Tages-Rücknahmegarantie an, sofern der Artikel ungeöffnet ist und sich in einem wiederverkaufsfähigem Zustand befindet.

Eine 12-Monate-Garantie gilt für alle unsere elektrischen Geräte. Wir werden die Arbeits, Teil- und Versandkosten übernehmen. Unsere Richtlinie ist es zu versuchen und den Artikel vor einer Umtausch- oder Rückerstattungsvereinbarung zu reparieren.

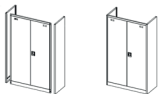
Falls aus irgendeinem Grund ein Teil fehlen sollte, kontaktieren Sie uns bitte innerhalb von 7 Tagen nach Erhalt der Auftragsbestätigung. Sie können unseren freundlichen und hilfreichen Kundenservice anrufen oder mailen. Für vollständige Geschäftsbedingungen kontaktieren Sie unsere Support-Abteilung über die Detailangaben, die auf unserer Kontaktseite zu finden sind.

Benutzerhandbuch

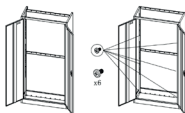
Montageanleitung

Wir empfehlen 2 Personen bewegen und diese Position montieren, folgende Gesundheits- und Sicherheitsrichtlinien, da dies eine schwere Produkt. Es wird auch empfohlen, dass der Schrank an der Wand befestigt ist der Schrank, um zu verhindern, daß sie herunterfällt.

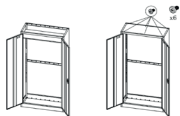
1. Die Seitenteile an der vorderen Türen sichern, indem sie an ihren Platz.



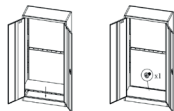
2. Befestigen Sie die Front und Seiten auf der Rückseite des Geräts an, und befestigen Sie sie mit 6 Schrauben.



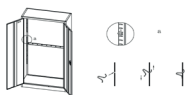
3. Die obere Leiste oben auf diesen Platten, und befestigen Sie sie mit 6 weitere der mitgelieferten Schrauben.



4. Befestigen Sie die untere Verkleidung auf den Rest, und befestigen Sie sie mit den 1 verbleibenden Schrauben.



6. Die Halterungen in das Gehäuse Platz an der gewünschten Höhe (von unten) und der ersten Regal legen.



7. Wiederholen Sie Schritt 5, bis Sie den oberen Regal zu erreichen.



8. Für den Oberboden, das Regal im Schrank, über die gewünschte Höhe, und halten Sie es, während eine andere Person die Klammern stellen.

Fehlerbehebung

Entschließung Guide

Bitte lesen Sie die Anleitung unten lesen, wenn Sie irgendwelche Fragen oder Probleme mit Ihrem Gerät haben. Die Informationen umfassen und löst die Mehrzahl der Häufig gestellte Fragen.

Q: Es fehlen Teile aus meiner Bestellung.

A: Wenn es Scheint irgendein Teil fehlt von ihr Paket unser Customer Support Team Kontakt über die Einzelheiten auf der Seite kontaktieren Sie uns innerhalb von 7 Tagen nach Erhalt.

Q: Meine Regale verziehen werden.

A: Die Regale können mit einem höheren Gewicht als ihre maximale Kapazität geladen werden. Einige der Elemente entfernen, um weitere Schäden zu verhindern.

Q: Wie kann ich sauber und/oder aufrechterhalten, die mit meinem Aktenschrank?

A: Ein feuchtes Tuch kann verwendet werden, um die Regale zu reinigen. Verwenden Sie kein Öl oder rauen Schleifmittel zum Reinigen, da sich das Metall beschädigt werden.

Für alle weiteren Fragen, kontaktiere bitte unser Support Team über die Einzelheiten auf der Seite Kontakt.

Sicherheitshinweise

Sicheres Arbeiten Praxis

Bitte lesen Sie die sichere Praxis lesen Prävention von Verletzungen oder Schäden, die auf das Gerät zu gewährleisten.

Dieser Punkt ist schwer. Versuchen Sie nicht, das Gerät allein anzuheben.

Um Verletzungen zu vermeiden, stellen Sie sicher, dass die Hebe/von 2 Personen bewegt.

Stellen Sie sicher, dass der Schaltschrank ist auf eine flache und stabile Oberfläche gestellt.

Wenn der Schrank vom Boden angehoben ist, stellen Sie sicher, dass sie gesichert ist an der Wand fallen zu verhindern.



Español

Especificación

Descripción del Producto

Este archivador metálico es ideal para todo tipo de almacenamiento de oficina. Su diseño simple permite que se corresponda con todos los tipos de decoración, ¡por lo que es una adición invaluable a cualquier oficina! All the shelves are adjustable so you can fit any type of document into your cabinet perfectly.

¡El mecanismo de bloqueo añadido garantiza que todos sus archivos se mantengan seguros dentro de éste! El acabado de acero con recubrimiento de polvo también hace de este un gabinete fácil de mantener y elegante que sabemos le encantará

Contenido del Artículo

Gabinete de 90 cm

1 x panel posterior
2 x panel lateral
2 x puerta
2 x estante con soportes
1 x panel superior
1 x panel inferior

Gabinete de 140 cm

1 x panel posterior
2 x panel lateral
2 x puerta
3 x estante con soportes
1 x panel superior
1 x panel inferior

Gabinete de 180 cm

1 x panel posterior
2 x panel lateral
2 x puerta
4 x estante con soportes
1 x panel superior
1 x panel inferior

Especificaciones del Producto

Gabinete de 90 cm

Dimensiones: 900mm de alto x 900mm de ancho x 400mm de profundidad
Peso: 22kg
Material: acero de 0.5mm

Gabinete de 140 cm

Dimensiones: 1400mm de alto x 900mm de ancho x 400mm de profundidad
Peso: 28.5kg
Material: acero de 0.5mm

Gabinete de 180 cm

Dimensiones: 1800mm de alto x 400mm de ancho x 400mm de profundidad
Peso: 36kg
Material: acero de 0.5mm

Garantía Monster

Si quiere devolver un producto que funciona perfectamente, ofrecemos una política de devoluciones de 14 días si el producto está sin abrir y en condiciones revendibles.

Se aplica una garantía de 12 meses a todos nuestros productos eléctricos; cubriremos los costes de trabajo, componentes y devolución. Nuestra política es intentar arreglar el producto antes de realizar un intercambio o reembolso.

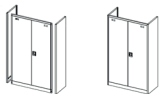
Si por alguna razón falta una pieza por favor contáctanos dentro de los 7 primeros días tras recibir su pedido. Puedes llamar o mandar un correo electrónico a nuestro equipo amable de atención al cliente. Para ver todos los términos y condiciones, contacte con nuestro departamento de ventas vía los detalles en la página Contáctanos

Guía del Usuario

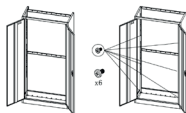
Instrucciones de Montaje

Recomendamos que 2 personas muevan y ensamblen este artículo, siguiendo las pautas de Salud y Seguridad, ya que este es un producto pesado. También se recomienda que el gabinete esté asegurado a la pared para evitar que se caiga.

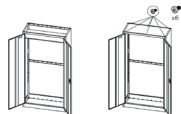
1. Fije los paneles laterales a las puertas delanteras deslizándolos en su lugar.



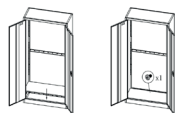
2. Fije la parte delantera y los laterales al panel posterior y asegúrelo con 6 de los tornillos suministrados.



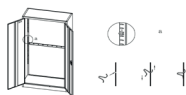
3. Coloque el panel superior en la parte superior de estos paneles y asegure utilizando 6 más de los tornillos suministrados.



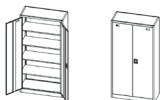
4. Fije el panel inferior al resto y asegúrelo con el tornillo restante.



6. Coloque los soportes en el gabinete a la altura deseada (comenzando desde la parte inferior) y coloque la primera estantería en la parte superior.



7. Repita el paso 5 hasta llegar al estante superior.



8. Para el estante superior, coloque el estante dentro del gabinete, por encima de la altura deseada, y manténgalo allí mientras otra persona coloca los soportes.

Solución de Problemas

Guía de Resolución

Lea la siguiente guía si tiene algún problema o fallo con su dispositivo. La información cubre y resuelve la mayoría de las preguntas más frecuentes.

P: Faltan piezas en mi pedido.

R: Si parece que faltan piezas en su paquete, póngase en contacto con nuestro equipo de atención al cliente a través de los detalles en la página de contacto dentro de los 7 días de su recepción.

P: Mis estanterías están deformándose.

R: Los estantes pueden estar cargados con un peso mayor que su capacidad máxima. Retire algunos de los elementos para evitar más daños.

P: ¿Cómo puedo limpiar y / o mantener mi archivador?

R: Se puede utilizar un paño húmedo para limpiar los estantes. No utilice aceite o abrasivos duros al limpiar, ya que esto podría dañar el metal.

Para cualquier otro problema, póngase en contacto con nuestro departamento de Atención al Cliente a través de los detalles en la página de Contacto.

Consejos de Seguridad

Práctica de Trabajo Seguro

Por favor, lea la práctica de trabajo segura para garantizar la prevención de lesiones o daños al dispositivo.

Este artículo es pesado. No intente levantarlo por sí mismo.

Para evitar lesiones, asegúrese de que el mueble es levantado / movido por 2 personas.

Asegúrese de que el gabinete esté colocado sobre una superficie plana y estable.

Si el gabinete se levanta del piso, asegúrese de que esté asegurado a una pared para evitar caídas



Italiano

Specifiche

Descrizione Prodotto

Questo Mobiletto in metallo è perfetto per qualsiasi ufficio. Il suo design lineare gli consente di adattarsi a qualsiasi tipologia di ambiente, rendendo più funzionale qualsiasi spazio di lavoro!

I ripiani sono regolabili e possono accogliere qualsiasi documento alla perfezione. Il meccanismo di chiusura in aggiunta garantisce la sicurezza dei documenti in qualsiasi momento!

Il rivestimento in acciaio verniciato rende il mobiletto semplice da curare e siamo certi che lo amerete.

Contenuto dell'Oggetto

Mobiletto da 90 cm

1x Pannello Posteriore
2x Pannelli laterali
2x Porte
2x Scaffali con Supporti
1x Pannello superiore
1x Pannello inferiore

Mobiletto da 140 cm

1x Pannello Posteriore
2x Pannelli laterali
2x Porte
3x Scaffali con Supporti
1x Pannello superiore
1x Pannello inferiore

Mobiletto da 180 cm

1x Pannello Posteriore
2x Pannelli laterali
2x Porte
4x Scaffali con Supporti
1x Pannello superiore
1x Pannello inferiore

Specifiche Prodotto

Mobiletto da 90 cm

Dimensioni: 900 mm H x 900 mm L x 400mm D
Peso: 22 kg
Materiale: Acciaio 0.5 mm

Mobiletto da 140 cm

Dimensioni: 1400 mm H x 900 mm L x 400mm D
Peso: 28.5 kg
Materiale: Acciaio 0.5 mm

Mobiletto da 180 cm

Dimensioni: 1800 mm H x 400 mm L x 400mm D
Peso: 36 kg
Materiale: Acciaio 0.5 mm

Garanzia Monster

Se si desidera restituire un prodotto in perfetta efficienza, forniamo una di restituzione di 14 giorni fintanto che l'articolo è aperto e in una condizione rivendibile.

Una garanzia di 12 mesi si applica a tutti i nostri prodotti elettrici; ci occupiamo del lavoro, parti di ricambio e spese di spedizione. La nostra politica è quella di cercare di aggiustare l'oggetto prima di organizzare uno scambio o un rimborso.

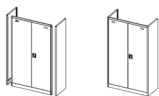
Se per qualsiasi motivo vi è una parte mancante, si prega di mettersi in contatto con noi entro 7 giorni dalla ricevuta del vostro ordine. È possibile chiamare o inviare una e-mail al nostro amichevole e disponibile Customer Support Team. Per termini e le condizioni contattare il nostro reparto di supporto tramite i dettagli sulla pagina dei contatti.

Guida Utente

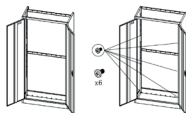
Istruzioni per l'Assemblaggio

Consigliamo di spostare e montare il mobiletto essendo almeno in due, seguendo le linee guida di sicurezza, essendo particolarmente pesante. È consigliabile bloccare il mobiletto al muro per evitare che cada.

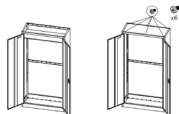
1. Fissare i pannelli laterali alle porte anteriori, facendoli scorrere in posizione.



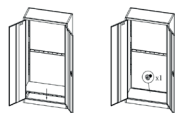
2. Fissare la parte anteriore e laterale al pannello posteriore e fissare con le 6 viti fornite.



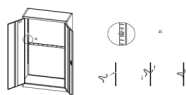
3. Posizionare il pannello superiore al di sopra dei pannelli e fissarlo utilizzando le altre 6 viti fornite in dotazione.



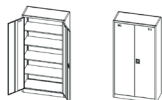
4. Fissare il pannello inferiore al resto e bloccarlo utilizzando la vite rimanente.



6. Posizionare i supporti nell'armadietto all'altezza desiderata (partendo dal basso) e posizionare il primo ripiano sulla parte superiore.



7. Ripetere il passaggio numero cinque fino a raggiungere il piano più alto.



8. Per il piano superiore, posizionare lo scaffale nel mobiletto, all'altezza desiderata, e tenerlo mentre un'altra persona posiziona i supporti.

Risoluzione dei Problemi

Guida alla Risoluzione

Si prega di leggere attentamente la seguente guida in caso di problemi con il dispositivo. Le informazioni coprono e risolvono la maggior parte delle domande più frequenti.

D: Mancano alcune parti dal mio ordine.

R: Se alcune parti risultano mancanti dal pacco, contattare il nostro Supporto Clienti tramite i recapiti forniti nella pagina [Contattaci](#) entro 7 giorni dalla consegna.

D: I miei scaffali sono deformati.

R: Gli scaffali potrebbero essere troppo carichi rispetto al peso massimo supportato. Togliere qualche oggetto per prevenire danni futuri.

D: Come pulisco il mio Mobiletto?

R: Può essere utilizzato un panno umido per pulire gli scaffali. Non utilizzare oli né abrasivi aggressivi per la pulizia, poiché il metallo potrebbe danneggiarsi.

Per qualsiasi altro problema, si prega di contattare il nostro Supporto Clienti tramite i recapiti forniti nella pagina [Contattaci](#).

Consigli di Sicurezza

Lavorare in Sicurezza

Si prega di leggere attentamente questo paragrafo per prevenire danni personali o danni al prodotto.

Questo oggetto è pesante. Non provare ad alzarlo da soli.

Per evitare lesioni, assicurarsi di muovere/sollevare il mobiletto essendo almeno in 2.

Assicurarsi che il mobiletto sia posizionato su una superficie stabile e piana.

Se il mobiletto viene sollevato dal suolo, assicurarsi che sia fissato al muro onde evitare che cada.

Contact US

Sales Department

For information regarding this device or other products from our Monster divisions please use the following details below.

Tel: +44 (0)1347 878888
Email: hello@monstershop.co.uk

Support Department

If this item arrives damaged, with missing pieces or you have not opened the racking and want to return it please use the following details below.

Tel: +44 (0)1347 878887
Email: help@monstershop.co.uk

Website

To view our product range and fantastic offers in the Monster Racking division please visit our website.

www.monstershop.co.uk

Address

To visit our office Monster House and view our products, send postal correspondence or return items our address is provided below.

Monster House, Alan Farnaby Way, Sheriff Hutton Industrial Estate, Sheriff Hutton, York YO60 6PG

Contactez Nous

Département Commercial

Pour plus d'informations concernant cet appareil ou d'autres produits de nos divisions de Monster veuillez utiliser les détails suivants ci-dessous.

Tél: +44 (0)1347 878888
Email: hello@monstershop.co.uk

Département de Soutien

Pour les interrogations concernant cet appareil, la garantie, les retours ou les défauts de déclaration veuillez utiliser les détails suivants ci-dessous.

Tél: +44 (0)1347 878887
Email: help@monstershop.co.uk

Site Web

Pour consulter notre gamme de produits et nos offres fantastiques dans les divisions Monster veuillez visiter notre site Web.

www.monstershop.co.uk

Adresse

Pour visiter notre bureau Monster House et voir nos produits, envoyez du courrier postal ou retournez les articles à notre adresse est fournie ci-dessous.

Monster House, Alan Farnaby Way, Sheriff Hutton Industrial Estate, Sheriff Hutton, York YO60 6PG

Kontaktieren Sie Uns

Verkaufsabteilung

Für Informationen bezüglich dieses Geräts oder anderer produkte aus unserer Monster-Abteilung, benutzen sie die folgenden unten aufgeführten angaben.

Tel: +44 (0)1347 878888

Email: hello@monstershop.co.uk

Support-Abteilung

Für fragen über dieses gerät, die garantie, rückgaben oder bei störungen, benutzen sie die folgenden unten aufgeführten angaben.

Tel: +44 (0)1347 878887

Email: help@monstershop.co.uk

Webseite

Um unser sortiment und unsere fantastischen angebote in den Monster-Abteilungen anzuschauen, besuchen sie bitte unsere webseite.

www.monstershop.co.uk

Adresse

Um unseren Monster Hauptsitz zu besuchen und unsere produkte anzuschauen, briefsendungen zu verschicken oder auch artikel zurück zu versenden, ist unsere adresse unten bereitgestellt.

Monster House, Alan Farnaby Way, Sheriff Hutton Industrial Estate, Sheriff Hutton, York YO60 6PG

Contáctanos

Departamento de Ventas

Para información sobre este dispositivo u otros productos de nuestras divisiones de Monster por favor use los siguientes detalles.

Teléfono: +44 (0)1347 878888

Correo electrónico: hello@monstershop.co.uk

Departamento de Soporte

Para consultas sobre este dispositivo, la garantía, devoluciones o denuncias de fallos por favor use los siguientes detalles.

Teléfono: +44 (0)1347 878887

Correo electrónico: help@monstershop.co.uk

Página Web

Para ver nuestra gama de productos y ofertas fantásticas en las divisiones de Monster por favor visite nuestra página web.

www.monstershop.co.uk

Dirección

Para visitar nuestra oficina Monster House y ver nuestros productos, enviar correspondencia o devolver productos que suministramos nuestra dirección está abajo.

Monster House, Alan Farnaby Way, Sheriff Hutton Industrial Estate, Sheriff Hutton, York YO60 6PG

Contattaci

Dipartimento Vendite

Per informazioni riguardanti questo dispositivo o altri prodotti dalle categorie Monster utilizzare i dettagli sotto riportati.

Tel: +44 (0)1347 878888
Email: hello@monstershop.co.uk

Dipartimento Supporto

Per domande riguardo dispositivo, garanzia, reso o per riferire di guasti, utilizzare i dettagli sotto riportati.

Tel: +44 (0)1347 878887
Email: help@monstershop.co.uk

Sito Web

Per vedere la nostra gamma di prodotti e fantastiche offerte fra le categorie Monster, visitare il nostro sito web.

www.monstershop.co.uk

Indirizzo

Per visitare il nostro ufficio Monster House e vedere i nostri prodotti, inviare corrispondenze postali o rendere un prodotto fare riferimento all'indirizzo sotto riportato.

Monster House, Alan Farnaby Way, Sheriff Hutton Industrial Estate, Sheriff Hutton, York YO60 6PG



Monster Group (UK) is one of the UK's fastest growing online retailers. We supply a diverse range of products which offer exceptional value for money. We strive to provide the best possible customer experience with free UK delivery across all our products and a Monster Guarantee for 100% satisfaction.

Our dedicated customer service team will be more than happy to help with any questions you may have.

Home & Garden
Storage Shelving
Sign & Digital
Retail & Hospitality
Commercial Equipment

Groupe de Monster (Royaume-Uni) est l'un des détaillants en ligne les plus dynamiques du Royaume-Uni. Nous fournissons une gamme diversifiée de produits qui offrent une valeur exceptionnelle pour l'argent. Nous cherchons à fournir la meilleure expérience client possible avec livraison gratuite au Royaume-Uni à travers l'ensemble de nos produits et une garantie de Monster pour 100% de satisfaction.

Notre équipe du service clientèle seront plus qu'heureux de vous aider avec n'importe quelle question que vous pourriez avoir.

Maison et Jardin
Étagères de stockage
Signe et numérique
Vente au détail et hospitalité
Équipement commercial

Monster Group (UK) ist eines der schnellwachsenden Online-Anbieter Großbritanniens. Wir bieten ein breit gefächertes Sortiment an, das über außerordentlich preiswerte Angebote verfügt. Wir sind bestrebt, die bestmögliche Kundenzufriedenheit zusätzlich kostenloser UK Lieferung auf alle unsere Produkte und einer Monster Garantie für 100% Zufriedenheit bereitzustellen.

Unser freundliches Kundenservice-Team ist gerne bereit, Ihnen bei jeglichen Fragen behilflich zu sein.

Haus & Garten
Lagerregale
Grafik & Design
Lösungen für Einzelhandel & Gastronomie
Lösungen für kommerzielle Zwecke

Monster Group (UK) è uno dei rivenditori online dalla crescita più rapida nel Regno Unito. Forniamo un vasto range di prodotti, i quali offrono un valore economico eccezionale. Ci sforziamo nel procurare la migliore esperienza al cliente, con spedizioni gratis in tutto il Regno Unito per tutti i nostri prodotti ed una Garanzia Monster per il 100% della soddisfazione.

Il nostro team attento e scrupoloso sarà più che felice di aiutarvi con qualsiasi domanda voi abbiate.

Casa & Giardino
Scaffali per Magazzini
Cartelli & Digitale
Commercio al dettaglio & Ospitalità
Attrezzatura commerciale

Monster Group (UK) es uno de los minoristas con un crecimiento más rápido del Reino Unido. Disponemos de una amplia gama de productos que ofrecen un valor excepcional por su precio. Nos esforzamos para dar la mejor experiencia posible a nuestros clientes con envío gratuito al Reino Unido para todos nuestros productos y una garantía Monster para el 100% de satisfacción.

Nuestro equipo de atención al cliente estará encantado de ayudarle con cualquier duda que tenga.

Casa y jardín
Estanterías de almacenamiento
Signo y digital
Venta al por menor y hospitalidad
Equipamiento comercial
