



Armadio Rack T-Rax



Provare **Monster** - Acquistare **Monster** - Essere **Monster**



Italiano

Scheda tecnica

Descrizione del prodotto

L' Armadio Rack T-Rax Heavy Duty una soluzione per l'immagazzinamento adatta a garage, magazzini, depositi ed officine.

La scaffalatura è costituita di acciaio robusto ed è al 100% senza bulloni, rendendone facile l'assemblaggio e richiedendo solo l'uso di un martello in gomma. Rifinita con quattro strati di verniciatura a polvere, questa resistente scaffalatura mantiene le sue eccellenti condizioni ancora più a lungo.

Gli armadi T-Rax sono disponibili in una vasta gamma di colori e misure, fornendo una soluzione adattabile a tutti gli spazi, e può essere anche diviso a metà per creare due panche da lavoro o scaffali più piccoli.

Contenuti dell'articolo

Un singolo pacchetto T-Rax include:

8 Barre Verticali a L, 10 Barre Lunghe, 10 Barre Corte,
5 Pannelli MDF, 4 Connettore Barre and 8 Piedinimodellati.

Nota: Alcuni T-Rax conterranno anche 5-10 supporti centrali dello scaffale.

Specifiche del prodotto

75cm T-Rax: 75cm W x 80cm D x 150cm H
Capacità Scaffale: 150kg di peso distribuito omogeneamente

90cm T-Rax: 90cm W x 45cm D x 180cm H
120cm T-Rax: 120cm W x 45cm D x 180cm H
120cm T-Rax: 120cm W x 60cm D x 180cm H
Capacità Scaffale: 280kg di peso distribuito omogeneamente

160cm T-Rax: 160cm W x 60cm D x 180cm H
Capacità Scaffale: 265kg di peso distribuito omogeneamente

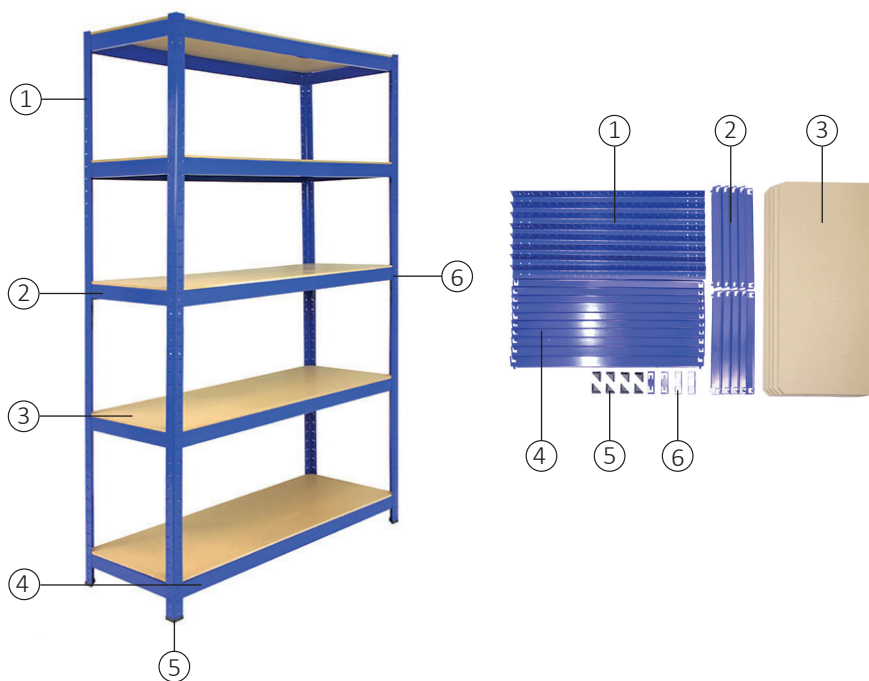
Garanzia Monster

Se desiderate restituire indietro un prodotto perfettamente funzionante, garantiamo una politica di reso di 14 giorni nel caso il prodotto sia sigillato ed in condizione di essere rivenduto. Una garanzia di 12 mesi copre tutti i nostri prodotti elettrici; copriremo le spese di manodopera, componenti e spedizione. La nostra politica consiste nel tentare di aggiustare un prodotto prima di organizzare un cambio o rimborso. Se per qualsiasi ragione un componente è mancante, contattateci entro 7 giorni dalla ricezione dell'ordine. Potete chiamare o scrivere un' email al nostro amichevole Team di Assistenza Clienti. Per tutti i termini e condizioni contattate il nostro Dipartimento di supporto tramite di dettagli nella nostra pagina Contattaci.

Scheda tecnica

Caratteristiche del prodotto




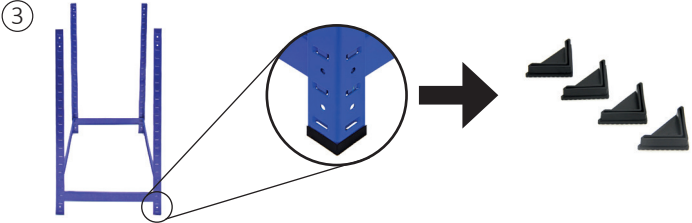
- 1) Barra Verticale a L
- 2) Barra Corta
- 3) Pannello MDF
- 4) Barra Lunga
- 5) Piedini modellati
- 6) Connettore Barre





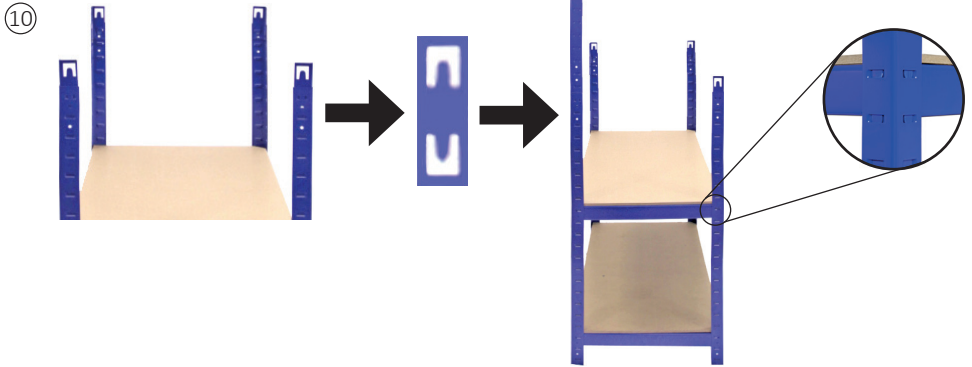
Nota: Alcuni T-Rax conterranno anche 5-10 supporti centrali dello scaffale.

Guida per l'utente

Instruions Assemblaggio



Guida per l'utente



Guida per l'utente

⑭



⑮



⑯



⑰



⑱



Guida per l'utente

19



20



21



22



23



Guida per l'utente

24



25



26



27



28



Risoluzione Problemi

Guida alla risoluzione

Leggere la guida sotto riportata in caso di problemi o difetti con l' Armadio Rack T-Rax.

D: Ci sono parti mancanti nel mio ordine.

R: Se una parte è mancante mettersi in contatto con noi entro 7 giorni dalla ricezione dell'ordine. È possibile chiamarci o mandare un'email al nostro amichevole Team di Assistenza Clienti. I contatti sono riportati nella pagina Contact Us.

D: L'MDF ha iniziato a deformarsi e a cambiare forma.

R: Non utilizzare questo Armadio Rack T-Rax per immagazzinamento in ambiente umido in quanto l' MDF non è trattato è suscettibile piegamenti in ambiente particolarmente umido o caldo. Altro MDF può essere tagliato ed utilizzato dal cliente.

Se si desidera ridurre il rischio di deformazione, è possibile trattare l' MDF smalto o vernice.

D: Che tipo di attrezzi devo utilizzare per assemblare l' Armadio Rack Monster Strong?

R: L'unico attrezzo necessario all'assemblaggio dell'Armadio Rack T-Rax è un martello in gomma – disponibile per l'acquisto presso Monster Shop.

D: Sono preoccupato che il mio MDF sviluppi muffa nel mio garage.

R: Raccomandiamo di trattare l' MDF con prodotti per la prevenzione della muffa. Sono molto diffusi ed economici nei negozi per il fai da te.

D: Il meccanismo di chiusura della barra a T sulle barre lunghe o corte sono piegate o sporgono dalle fessure sulle barre verticali.

R: A volte le chiusure delle barre a T possono essere piegate o sporgono dalle barre verticali e non saranno spinte completamente nella fessura. Separare la barra lunga o corta da quella verticale. Prendere un cacciavite e premere contro la chiusura della barra a T per piegare gli uncini in metallo finché non saranno dritti, e possono entrare nello slot della barra verticale.

D: Il mio Monster Strong ha barre di supporto centrale – come le aggancio?

R: Per agganciare le barre di supporto centrale, inserirle al proprio posto prima di agganciare il pannello in MDF.

D: Ho quattro piedini modellati in più, cosa dovrei farci?

R: Raccomandiamo di aggiungerli in cima all'armadio rack per aggiungere protezione extra.

Consigli per la sicurezza

Lavoro in sicurezza

Leggete i consigli per la sicurezza per prevenire infortuni o danni del dispositivo.

Non utilizzare Armadio Rack T-Rax Heavy Duty in zone con temperatura o umidità molto alte in quanto i pannelli in MDF non sono trattati e potrebbero deformarsi.

Non utilizzare agenti pulenti corrosivi per la pulizia Armadio Rack T-Rax Heavy Duty, in quanto potrebbe corrodere la vernice.

Non eccedere la capacità di immagazzinamento, riportata nella pagina Specifiche del Prodotto.

Nota: Tale capacità fa riferimento ad un peso equamente distribuito su tutto lo scaffale.

Mantenere sempre il peso equamente distribuito per evitare danni alla scaffalatura o all'MDF e per evitare che la scaffalatura cada.

Fare attenzione durante l'utilizzo del martello per l'assemblaggio dell'Armadio Rack T-Rax Heavy Duty .

Assicurarsi che ogni barra sia stata martellata adeguatamente prima di continuare con il processo di assemblaggio.

Assicurarsi che ogni pannello in MDF si infili correttamente sullo scaffale prima dell'immagazzinamento nella scaffalatura.

Assicurarsi che i piedini modellati siano agganciati correttamente per prevenire ogni potenziale infortunio.

Trattare i pannelli in MDF con smalto o prodotti per prevenire la muffa se si utilizza in un ambiente umido.

Indossare guanti durante l'assemblaggio per proteggere le mani.



Contattaci

Dipartimento Vendite

Per informazioni riguardanti questo dispositivo o altri prodotti dalle categorie Monster utilizzare i dettagli sotto riportati.

Tel: +44 (0) 1347 878888

Email: hello@monstershop.co.uk

Dipartimento Supporto

Per domande riguardo dispositivo, garanzia, reso o per riferire di guasti, utilizzare i dettagli sotto riportati.

Tel: +44 (0) 1347 878887

Email: help@monstershop.co.uk

Sito Web

Per vedere la nostra gamma di prodotti e fantastiche offerte fra le categorie Monster, visitare il nostro sito web.

www.monstershop.co.uk

Indirizzo

Per visitare il nostro ufficio Monster House e vedere i nostri prodotti, inviare corrispondenze postali o rendere un prodotto fare riferimento all'indirizzo sotto riportato.

Monster House, Alan Farnaby Way, Sheriff Hutton
Industrial Estate, Sheriff Hutton, York YO60 6PG



Monster Group (UK) è uno dei rivenditori online dalla crescita più rapida nel Regno Unito. Forniamo un vasto range di prodotti, i quali offrono un valore economico eccezionale. Ci sforziamo nel procurare la migliore esperienza al cliente, con spedizioni gratis in tutto il Regno Unito per tutti i nostri prodotti ed una Garanzia Monster per il 100% della soddisfazione.

Il nostro team attento e scrupoloso sarà più che felice di aiutarvi con qualsiasi domanda voi abbiate.

Casa & Giardino
Scaffali per Magazzini
Cartelli & Digitale
Commercio al dettaglio & Ospitalità
Attrezzatura commerciale

Guarda tutti i brands Monster presso www.monstershop.co.uk
